

ELECTRIFICADORA DE SANTANDER S.A. E.S.P.

**Estados financieros separados condensados no auditados
Bajo Normas de Contabilidad y de Información Financiera
Aceptadas en Colombia (NCIF)**

30 de septiembre de 2025, 2024 y 31 de diciembre de 2024

Certificación de los Estados Financieros Separados Condensados

Los suscritos Representante Legal y Contador Público de la empresa ELECTRIFICADORA DE SANTANDER S.A. E.S.P, bajo cuya responsabilidad se prepararon los estados financieros separados condensados,

certificamos:

Que para la emisión del Estado de Situación Financiera separados condensados de periodos terminados a 30 de septiembre de 2025 y 31 de diciembre del 2024, del Estado del resultado integral, Estado de Cambios en el Patrimonio y Estado de Flujos de Efectivo separados condensados para el periodo comprendido entre el 1 de enero y 30 de septiembre de 2025 y 2024, y las Notas a los estados financieros separados condensados, para el periodo terminado al 30 de septiembre de 2025 y diciembre 31 de 2024, se han verificado previamente las afirmaciones contenidas en ellos y las cifras han sido tomadas fielmente de los libros contables.

En constancia se firma el 12 de noviembre de 2025,


GUILLERMO LEON VALENCIA AGUDELO
Representante Legal
NANCY STELLA CASTRO PRIETO
Contador Público
Tarjeta Profesional 59486-T



**Shape the future
with confidence**

Informe de Revisión de Información Financiera Intermedia

Señores:

Asamblea de Accionistas de Electrificadora de Santander S.A. E.S.P.

Introducción

He revisado los estados financieros intermedios separados condensados adjuntos de Electrificadora de Santander S.A. E.S.P que comprenden el estado intermedio de situación financiera al 30 de septiembre de 2025 y los correspondientes estados intermedios de resultados integrales por el periodo de tres y nueve meses terminados en esa fecha; el estado de cambios en el patrimonio y de flujo de efectivo por el período de nueve meses terminados en esa fecha; así como las notas explicativas a los estados financieros que incluyen información sobre las políticas contables materiales. La Administración de la Compañía es responsable por la preparación y correcta presentación de esta información financiera intermedia, de acuerdo con las Normas de Contabilidad y de Información Financiera aceptadas en Colombia. Mi responsabilidad es emitir una conclusión sobre este reporte de información financiera intermedia, fundamentada en mi revisión.

Alcance de la Revisión

He efectuado mi revisión de acuerdo con la norma internacional de trabajos de revisión 2410 *Revisión de información financiera intermedia realizada por el auditor independiente de la entidad* aceptada en Colombia. Una revisión de la información financiera a una fecha intermedia consiste principalmente en hacer indagaciones con el personal de la Compañía responsable de los asuntos financieros y contables; y en aplicar procedimientos analíticos y otros procedimientos de revisión. El alcance de una revisión es sustancialmente menor al examen que se practica a los estados financieros al cierre del ejercicio, de acuerdo con normas internacionales de auditoría aceptadas en Colombia, y, en consecuencia, no me permite obtener una seguridad de que hayan llegado a mi conocimiento todos los asuntos importantes que pudieran haberse identificado en una auditoría. En consecuencia, no expreso una opinión de auditoría.

Conclusión

Como resultado de mi revisión, no ha llegado a mi conocimiento ningún asunto que me haga pensar que la información financiera intermedia adjunta no presenta razonablemente, en todos los aspectos significativos, la situación financiera Electrificadora de Santander S.A. E.S.P. al 30 de septiembre de 2025, los resultados de sus operaciones por el periodo de tres y nueve meses terminados en esa fecha y sus flujos de efectivo por el período de nueve meses terminado al 30 de septiembre de 2025, de acuerdo con las Normas de Contabilidad y de Información Financiera aceptadas en Colombia.

Ernst & Young Audit S.A.S.
Bogotá D.C.
Carrera 11 No 98 - 07
Edificio Pijao Green Office
Tercer Piso
Tel. +57 (601) 484 7000

Ernst & Young Audit S.A.S.
Medellín – Antioquia
Carrera 43A No. 3 Sur-130
Edificio Milla de Oro
Torre 1 – Piso 14
Tel: +57 (604) 369 8400

Ernst & Young Audit S.A.S.
Cali – Valle del Cauca
Avenida 4 Norte No. 6N – 61
Edificio Siglo XXI
Oficina 502
Tel: +57 (602) 387 6688

Ernst & Young Audit S.A.S.
Barranquilla - Atlántico
Calle 77B No 59 – 61
Edificio Centro Empresarial
Las Américas II Oficina 311
Tel: +57 (605) 310 0444



**Shape the future
with confidence**

Otra Información

Los formatos que serán transmitidos a la Superintendencia Financiera de Colombia (SFC) han sido revisados por mí, previo a la firma digital de los mismos en formato XBRL y PDF, de acuerdo con la Circular 038 de 2015 y sus modificatorias. La información contenida en los mencionados formatos es concordante con la información financiera intermedia adjunta al presente informe, la cual fue tomada de los libros de contabilidad de la Compañía.

DIANA LIBERTAD
LOPERA
SANCHEZ

Firmado digitalmente
por DIANA LIBERTAD
LOPERA SANCHEZ
Fecha: 2025.11.12
14:34:37 -05'00'

Diana Libertad Lopera Sánchez
Revisor Fiscal
Tarjeta Profesional 221756-T
Designada por Ernst & Young Audit S.A.S. TR-530

Medellín, Colombia
12 de noviembre de 2025

ELECTRIFICADORA DE SANTANDER S.A. E.S.P.
ESTADO DE SITUACIÓN FINANCIERA SEPARADO CONDENSADO

Periodos terminados a 30 de septiembre de 2025 y 31 de diciembre de 2024

Cifras expresadas en millones de pesos

	Notas	Septiembre 30 de 2025	Diciembre 31 de 2024
ACTIVO			
Activo no corriente			
Propiedades, planta y equipo, neto	6	2,072,361	2,018,134
Propiedades de inversión		75	75
Otros activos intangibles		60,100	58,456
Activos por derecho de uso		17,000	20,356
Inversiones en subsidiarias	7	32,005	19,431
Deudores comerciales y otras cuentas por cobrar	8	12,802	9,698
Otros activos financieros	9	388	388
Otros activos		2,779	2,335
Total activo no corriente		2,197,510	2,128,873
Activo corriente			
Inventarios		3,243	4,268
Deudores comerciales y otras cuentas por cobrar	8	292,570	388,514
Activo por impuesto sobre la renta corriente		29,156	28,232
Otros activos financieros	9	112,901	281,819
Otros activos		11,019	7,736
Efectivo y equivalentes al efectivo	10	228,809	207,627
Total activo corriente		677,698	918,196
TOTAL ACTIVO		2,875,208	3,047,069
PASIVO Y PATRIMONIO			
Patrimonio			
Capital emitido		137,064	137,064
Reservas		85,207	85,207
Otro resultado integral acumulado		22,674	22,430
Resultados acumulados		690,647	690,647
Resultado neto del periodo		228,908	252,159
Total patrimonio		1,164,500	1,187,507

ELECTRIFICADORA DE SANTANDER S.A. E.S.P.
ESTADO DE SITUACIÓN FINANCIERA SEPARADO CONDENSADO

Periodos terminados a 30 de septiembre de 2025 y 31 de diciembre de 2024

Cifras expresadas en millones de pesos

Pasivo no corriente

Créditos y préstamos	11	1,055,556	1,150,414
Acreedores y otras cuentas por pagar	12	4	4
Otros pasivos financieros		11,900	15,286
Beneficios a los empleados		149,486	143,488
Pasivo por impuesto diferido	21	38,172	49,984
Provisiones	13	4,903	4,193
Otros pasivos		4,332	4,495
Total pasivo no corriente		1,264,353	1,367,864

Pasivo corriente

Créditos y préstamos	11	170,554	147,504
Acreedores y otras cuentas por pagar	12	129,801	185,660
Otros pasivos financieros		7,286	7,534
Beneficios a los empleados		34,910	40,640
Impuesto sobre la renta por pagar		47,090	49,437
Impuestos contribuciones y tasas por pagar		16,759	23,459
Provisiones	13	3,647	4,331
Otros pasivos		36,308	33,133
Total pasivo corriente		446,355	491,698

TOTAL PASIVO
1,710,708 **1,859,562**
TOTAL PASIVO Y PATRIMONIO
2,875,208 **3,047,069**

Las notas adjuntas son parte integral de los estados financieros separados



GUILLERMO LEON VALENCIA AGUDELO

 Representante Legal



NANCY STELLA CASTRO PRIETO

 Contador Público

 TP -59486-T

 Firmado digitalmente
 por DIANA LIBERTAD
 LOPERA
 SANCHEZ
 Fecha: 2025.11.12
 14:35:04 -05'00'
DIANA LIBERTAD LOPERA SANCHEZ

 Revisor Fiscal

 TP - 221756-T

 Designada por Ernst & Young Audit S.A.S. TR-530
 (Ver mi informe del 12 de noviembre de 2025)

(*) Los suscritos Representante Legal y Contador Público certificamos que hemos verificado previamente las afirmaciones contenidas en estos estados financieros y que los mismos han sido tomados fielmente de los libros de contabilidad de la Compañía.

ELECTRIFICADORA DE SANTANDER S.A. E.S.P.


ESTADO DEL RESULTADO INTEGRAL SEPARADO CONDENSADO


Para los periodos de nueve meses comprendidos entre el 1 de enero y el 30 de septiembre de 2025 y 2024 y los periodos de tres meses terminados el 30 de septiembre de 2025 y 2024

Cifras expresadas en millones de pesos

		Septiembre 30 de 2025	Septiembre 30 de 2024	Por el periodo de tres meses terminado el 30 de Septiembre de 2025	Por el periodo de tres meses terminado el 30 de Septiembre de 2024
	Notas				
Prestación de servicios	14	1,584,257	1,683,376	501,746	562,143
Venta de bienes	14	1,869	1,956	603	552
Arrendamiento	14	7,213	6,687	2,379	2,804
Ingresos de actividades ordinarias		1,593,339	1,692,019	504,728	565,499
Utilidad en venta de activos		-	14	-	9
Otros ingresos	15	11,410	7,504	3,170	3,439
Total ingresos		1,604,749	1,699,537	507,898	568,947
Costos por prestación de servicios	16	(1,065,321)	(1,135,213)	(355,012)	(385,776)
Gastos de administración	17	(97,552)	(86,195)	(32,926)	(31,947)
Deterioro de cuentas por cobrar, neto	8	(3,898)	(12,663)	(3,313)	(4,715)
Otros gastos	18	(5,165)	(6,497)	(1,723)	(2,060)
Ingresos financieros	19.1	26,932	20,280	8,544	8,052
Gastos financieros	19.2	(111,350)	(106,238)	(34,704)	(33,322)
Diferencia en cambio neta	20	475	55	104	(15)
Método de la participación en subsidiarias	7	1,574	1,307	650	377
Efecto por participación en inversiones patrimoniales		37	-	20	-
Resultado del periodo antes de impuestos		350,481	374,373	89,538	119,541
Impuesto sobre la renta	21	(121,573)	(138,588)	(34,097)	(41,126)
Resultado neto del periodo		228,908	235,785	55,441	78,415
Otro resultado Integral					
Partidas que pueden ser reclasificadas posteriormente al resultado del periodo:					
Coberturas de flujos de efectivo					
Resultado reconocido en el periodo		(1,833)	(29)	(1,174)	-
Ajuste de reclasificación		2,077	29	2,077	29
		244	-	903	29
Otro resultado Integral, neto de impuestos		244	-	903	29
RESULTADO INTEGRAL TOTAL DEL PERIODO		229,152	235,785	56,344	78,444

Las notas adjuntas son parte integral de los estados financieros separados


GUILLERMO LEON VALENCIA AGUDELO
Representante Legal


NANCY STELLA CASTRO PRIETO
Contador Público
T.P - 59486-T

DIANA LIBERTAD LOPERA SANCHEZ
Firmado digitalmente por
DIANA LIBERTAD LOPERA
SANCHEZ
Fecha: 2025.11.12
14:35:22 -05'00'
DIANA LIBERTAD LOPERA SANCHEZ
Revisor Fiscal
T.P - 221756-T

Designada por Ernst & Young Audit S.A.S. TR-530
(Ver mi informe del 12 de noviembre de 2025)

(*) Los suscritos Representante Legal y Contador Público certificamos que hemos verificado previamente las afirmaciones contenidas en estos estados financieros y que los mismos han sido tomados fielmente de los libros de contabilidad de la Compañía.

ELECTRIFICADORA DE SANTANDER S.A. E.S.P.

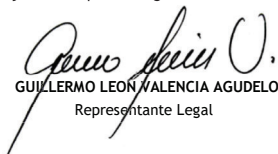
ESTADO DE CAMBIOS EN EL PATRIMONIO SEPARADO CONDENSADO

Por los periodos comprendidos entre el 1 de enero y el 30 de septiembre de 2025 y 2024


Cifras expresadas en millones de pesos

	Otro resultado integral							Total
	Capital emitido	Reservas	Resultados acumulados	Inversiones patrimoniales	Planes de beneficios definidos	Cobertura de flujo de efectivo	Total Otro resultado integral	
Saldo al 1 de enero de 2024	137,064	85,207	848,602	32	12,317	-	12,349	1,083,222
Cambio en política contable	-	-	(3,324)	-	-	-	-	(3,324)
Resultado neto del periodo	-	-	235,785	-	-	-	-	235,785
Resultado integral del periodo	-	-	235,785	-	-	-	-	235,785
Dividendos decretados	-	-	(154,631)	-	-	-	-	(154,631)
Saldo al 30 de septiembre de 2024	137,064	85,207	926,432	32	12,317	-	12,349	1,161,052
Saldo al 1 de enero de 2025	137,064	85,207	942,806	32	22,398	-	22,430	1,187,507
Resultado neto del periodo	-	-	228,908	-	-	-	-	228,908
Otro resultado integral del periodo, neto de impuesto sobre la renta	-	-	-	-	-	244	244	244
Resultado integral del periodo	-	-	228,908	-	-	244	244	229,152
Dividendos decretados	-	-	(252,159)	-	-	-	-	(252,159)
Saldo al 30 de septiembre de 2025	137,064	85,207	919,555	32	22,398	244	22,674	1,164,500

Las notas adjuntas son parte integral de los estados financieros separados


GUILLERMO LEON VALENCIA AGUDELO
Representante Legal


NANCY STELLA CASTRO PRIETO
Contador Público
T.P -59486-T


DIANA LIBERTAD LOPERA SANCHEZ
Revisor Fiscal
T.P - 221756-T

Designada por Ernst & Young Audit S.A.S. TR-530
(Ver mi informe del 12 de noviembre de 2025)

(*) Los suscritos Representante Legal y Contador Público certificamos que hemos verificado previamente las afirmaciones contenidas en estos estados financieros y que los mismos han sido tomados fielmente de los libros de contabilidad de la Compañía.

ELECTRIFICADORA DE SANTANDER S.A. E.S.P.
ESTADO DE FLUJOS DE EFECTIVO SEPARADO CONDENSADO

Para el periodo comprendido entre el 1 de enero y el 30 de septiembre de 2025 y 2024

Cifras expresadas en millones de pesos

	Notas	Septiembre 30 de 2025	Septiembre 30 de 2024
Flujos de efectivo por actividades de la operación:			
Resultado neto del periodo		228,908	235,785
Ajustes para conciliar el resultado neto del periodo con los flujos netos de efectivo de las actividades de operación:		-	-
Depreciación y amortización de propiedades, planta y equipo, activos por derecho de uso y activos intangibles	16-17	86,231	83,935
Deterioro de cuentas por cobrar, neto	8	3,898	12,663
Resultado por diferencia en cambio, neto	20	(475)	(55)
Resultado por valoración de instrumentos financieros y contabilidad de cobertura	19.1 -19.2	(1,781)	(2,730)
Provisiones, planes de beneficios definidos post-empleo y de largo plazo	17	14,613	11,539
Provisiones obligaciones fiscales, seguros y reaseguros y actualización financiera	19.2	490	660
Subvenciones del gobierno aplicadas		(31)	(29)
Impuesto sobre la renta diferido	21	(11,812)	(13,597)
Impuesto sobre la renta corriente	21	133,385	152,185
Resultados por método de participación en subsidiarias	7	(1,574)	(1,307)
Ingresos por intereses y rendimientos	19.1	(24,964)	(17,551)
Gastos por intereses y comisiones causados y no pagados	19.2	110,673	105,579
Resultado por disposición de propiedades, planta y equipo, activos por derecho de uso, activos intangibles y propiedades de inversión		-	(15)
Resultado por retiro de propiedades, planta y equipo, activos por derecho de uso, activos intangibles y propiedades de inversión	18	3,231	4,124
Recuperaciones no efectivas	15	(1,325)	(872)
Dividendos de inversiones	9	(37)	-
		<u>539,430</u>	<u>570,314</u>
Cambios netos en activos y pasivos operacionales:			
Variación en inventarios		1,024	592
Variación en deudores comerciales y otras cuentas por cobrar		91,504	17,380
Variación en otros activos		(3,727)	(13,233)
Variación en acreedores y otras cuentas por pagar		(55,026)	(105,413)
Variación en beneficios a los empleados		(12,029)	(12,600)
Variación en provisiones		(1,753)	(1,504)
Variación en otros pasivos		<u>(3,657)</u>	<u>(3,521)</u>
Interes pagado		(101,743)	(93,043)
Impuesto sobre la renta pagado		(136,656)	(90,968)
Flujos netos de efectivo actividades de la operación		<u>317,367</u>	<u>268,004</u>
Flujos de efectivo por actividades de inversión:			
Adquisición y capitalización de subsidiarias o negocios	7	(11,000)	(1,760)
Adquisición de propiedades, planta y equipo	6	(138,358)	(104,133)
Disposición de propiedades, planta y equipo		-	55
Adquisición de activos intangibles		(1,375)	(3,544)
Adquisición de inversiones en instrumentos financieros	9	(110,000)	-
Disposición de inversiones en instrumentos financieros	9	280,000	-
Intereses recibidos	9	13,243	-
Otros dividendos recibidos	9	37	-
Otros flujos de efectivo de actividades de inversión		11,486	19,235
Flujos netos de efectivo actividades de inversión		<u>44,033</u>	<u>(90,147)</u>

ELECTRIFICADORA DE SANTANDER S.A. E.S.P.


ESTADO DE FLUJOS DE EFECTIVO SEPARADO CONDENSADO


Para el periodo comprendido entre el 1 de enero y el 30 de septiembre de 2025 y 2024

Cifras expresadas en millones de pesos

Notas	Septiembre 30 de 2025	Septiembre 30 de 2024
Flujos de efectivo por actividades de financiación:		
Obtención de crédito público y tesorería	11 71,209	147,640
Pagos de crédito público y tesorería	11 (154,813)	(84,302)
Costos de transacción por emisión de instrumentos de deuda	11 (128)	(538)
Pago de pasivos por arrendamiento	(4,096)	(3,696)
Dividendos pagados	5 (252,120)	(154,630)
Subvenciones de capital	-	452
Otros flujos de efectivo de actividades de financiación	(187)	-
Flujos netos de efectivo actividades de financiación	(340,135)	(95,074)
Variación neta del efectivo y equivalentes al efectivo	21,265	82,783
Efectos de las variaciones en las tasas de cambio en el efectivo y equivalentes de efectivo	(83)	307
Efectivo y equivalentes al efectivo al principio del periodo	207,627	163,175
Efectivo y equivalentes al efectivo al final del periodo	228,809	246,265
Recursos restringidos	10 1	1

Las notas adjuntas son parte integral de los estados financieros separados


 GUILLERMO LEON VALENCIA AGUDELO
 Representante Legal


 NANCY STELLA CASTRO PRIETO
 Contador Público
 T.P -59486-T

DIANA LIBERTAD LOPERA SANCHEZ
 Firmado digitalmente por DIANA LIBERTAD LOPERA SANCHEZ
 Fecha: 2025.11.12 14:35:55 -05'00'
 DIANA LIBERTAD LOPERA SANCHEZ
 Revisor Fiscal
 T.P - 221756-T

Designada por Ernst & Young Audit S.A.S. TR-530
 (Ver mi informe del 12 de noviembre de 2025)

(*) Los suscritos Representante Legal y Contador Público certificamos que hemos verificado previamente las afirmaciones contenidas en estos estados financieros y que los mismos han sido tomados fielmente de los libros de contabilidad de la Compañía.

Tabla de Contenidos

Nota 1.	Entidad reportante.....	10
Nota 2.	Políticas contables significativas.....	12
Nota 3.	Estacionalidad.....	20
Nota 4.	Juicios contables significativos, estimados y causas de incertidumbre en la preparación de los estados financieros.....	20
Nota 5.	Dividendos o excedentes.....	21
Nota 6.	Propiedades, planta y equipo, neto.....	21
Nota 7.	Inversiones en subsidiarias	23
Nota 8.	Deudores comerciales y otras cuentas por cobrar	24
Nota 9.	Otros activos financieros.....	28
Nota 10.	Efectivo y equivalentes al efectivo.....	29
Nota 11.	Créditos y préstamos	30
Nota 12.	Acreedores y otras cuentas por pagar	32
Nota 13.	Provisiones, activos y pasivos contingentes	33
Nota 14.	Ingresos de actividades ordinarias	39
Nota 15.	Otros ingresos	41
Nota 16.	Costos por prestación de servicios	42
Nota 17.	Gastos de administración.....	43
Nota 18.	Otros gastos.....	44
Nota 19.	Ingresos y gastos financieros	44
Nota 20.	Diferencia en cambio, neta	45
Nota 21.	Impuesto sobre la renta	46
Nota 22.	Información a revelar sobre partes relacionadas	47
Nota 23.	Gestión del capital.....	50
Nota 24.	Medición del valor razonable en una base recurrente y no recurrente	51
Nota 25.	Hechos ocurridos después del periodo sobre el que se informa	52

Notas a los estados financieros separados condensados Electrificadora de Santander S.A. E.S.P. para los periodos terminados al 30 de septiembre de 2025, 2024 y 31 de diciembre de 2024

(En millones de pesos, excepto cuando se indique lo contrario)

Nota 1. Entidad reportante

La Electrificadora de Santander S.A. E.S.P. (en adelante ESSA), cuyo domicilio principal está en la carrera 19 N° 24-56 de la ciudad de Bucaramanga (Santander) Colombia; es una empresa de servicios públicos mixta cuyo accionista mayoritario y controlador directo es EPM Inversiones S.A. con una participación del 73,77%; la controladora última del grupo es Empresas Públicas de Medellín (En adelante EPM), la cual fue fundada en 1891 y tiene 134 años de trayectoria.

La sociedad tiene por objeto la prestación del servicio público domiciliario de energía eléctrica y sus actividades complementarias de Generación, Transmisión, Distribución y Comercialización, así como la prestación de servicios conexos o relacionados con la actividad de servicios públicos y la financiación de productos y servicios también relacionados con estos; en ochenta y siete municipios de Santander, dos de Bolívar, cuatro del Cesar, tres de Boyacá, cinco de Norte de Santander y uno de Antioquia, de acuerdo con el marco legal y regulatorio.

Igualmente para lograr la realización de los fines que persigue la sociedad o que se relacionen con su existencia o funcionamiento, la empresa podrá celebrar y ejecutar cualesquier actos y contratos, entre otros: Prestar servicios de asesoría, consultoría, interventoría, intermediación, importar, exportar, comercializar y vender toda clase de bienes o servicios, recaudo, facturación, toma de lectura, reparto de facturas, construir infraestructura, prestar toda clase de servicios técnicos, de administración, operación o mantenimiento de cualquier bien, contratos de leasing o cualquier otro contrato de carácter financiero que se requiera, contratos de riesgo compartido, contratos asociados a operaciones de crédito y financiación de productos y servicios; y demás que resulten necesarios y convenientes para el ejercicio de su objeto social. Lo anterior de conformidad con las leyes vigentes.

Los estados financieros separados condensados de ESSA, correspondiente al periodo terminado el 30 de septiembre de 2025 fueron autorizados por la Junta Directiva para su publicación el 27 de octubre de 2025.

Marco legal y regulatorio

La actividad que realiza ESSA, prestación de servicios públicos domiciliarios, está regulada en Colombia principalmente por la Ley 142 de 1994, Ley de Servicios Públicos, y la Ley 143 de 1994, Ley Eléctrica y sus modificaciones.

Las funciones de control, inspección y vigilancia de las entidades que prestan los servicios públicos domiciliarios, son ejercidas por la Superintendencia de Servicios Públicos Domiciliarios - SSPD.

Por ser emisor de Bonos, la Empresa está sometida al control de la Superintendencia Financiera de Colombia bajo El Decreto 2555 de 2010, modificado por el Decreto 151 de 2021, por el cual se recogen y reexpiden las normas en materia del sector financiero, asegurador y del mercado de valores y se dictan otras disposiciones, el citado decreto establece que el Sistema Integral de Información del Mercado de Valores - SIMEV es el conjunto de recursos humanos, técnicos y de gestión que utilizará la Superintendencia Financiera de Colombia para permitir y facilitar el suministro de información al mercado. Dentro de estas herramientas, se encuentra el Registro Nacional de Valores y Emisores - RNVE el cual tiene por objeto, tener un registro de los emisores de valores y las emisiones que efectúan. ESSA al realizar la emisión de bonos, está sometida a la supervisión de esta Superintendencia y a las normas que para efectos de información financiera le es solicitada por su

emisión, en especial la Circular Externa 038 de 2015 cuya referencia es: Modificación a los plazos para la transmisión de los Estados Financieros Intermedios Trimestrales y de Cierre de Ejercicio bajo NIIF adoptadas en Colombia, Individuales o Separados y Consolidados y su reporte en lenguaje XBRL (extensible Business Reporting Language) y que fue modificada por las Circulares Externas 008, 017 y 037 de 2016; adicionalmente, las Circulares Externas 031 de 2021 sobre asuntos sociales y ambientales, incluidos los climáticos y 012 de 2022 sobre información periódica, en desarrollo del Decreto 151 de 2021.

Para efectos contables, la Empresa se regula por las normas contables que expide la Contaduría General de la Nación, las cuales se basan en las Normas Internacionales de Información Financiera - NIIF- emitidas por el IASB, así como las interpretaciones emitidas por el IFRIC; tal como se describe en el aparte de políticas contables; el control fiscal es ejercido por la Contraloría General de Medellín.

- **Comisiones de regulación**

La Ley 142 de 1994 en sus artículos 68 y 69, delega en las comisiones de regulación la función presidencial de señalar políticas generales de administración y control de eficiencia en los servicios públicos domiciliarios.

Estas entidades son las siguientes:

- La Comisión de Regulación de Energía y Gas (CREG), organismo técnico adscrito al Ministerio de Minas y Energía (MME), que regula las tarifas de venta de energía y aspectos relacionados con el funcionamiento del Mercado de Energía Mayorista (MEM) y, más en general, con la prestación de los servicios de energía eléctrica, gas y combustibles líquidos.

- **Regulación por sector**

Actividades del sector eléctrico

La Ley 143 de 1994 segmentó el servicio de energía eléctrica en cuatro actividades: generación, transmisión, distribución y comercialización, las cuales pueden ser desarrolladas por empresas independientes. El marco legal tiene por objeto abastecer la demanda de electricidad bajo criterios económicos y de viabilidad financiera y propender a una operación eficiente, segura y confiable del sector.

Generación: consiste en la producción de energía eléctrica a partir de diferentes fuentes (convencionales o no convencionales), bien sea que desarrolle esa actividad en forma exclusiva o en forma combinada con otra u otras actividades del sector eléctrico, cualquiera de ellas sea la actividad principal.

Transmisión: la actividad de transmisión nacional es el transporte de energía en el Sistema de Transmisión Nacional (en adelante STN). Está compuesto por el conjunto de líneas, con sus correspondientes equipos de conexión, que operan a tensiones iguales o superiores a 220 kV. El Transmisor Nacional es la persona jurídica que opera y transporta energía eléctrica en el STN o ha constituido una empresa cuyo objeto es el desarrollo de dicha actividad.

Distribución: consistente en transportar energía eléctrica a través de un conjunto de líneas y subestaciones, con sus equipos asociados, que operan a tensiones menores de 220 kV.

Comercialización: actividad consistente en la compra de energía eléctrica en el mercado mayorista y su venta a otros agentes del mercado o a los usuarios finales regulados y no regulados, bien sea que desarrolle esa actividad en forma exclusiva o combinada con otras actividades del sector eléctrico, cualquiera de ellas sea la actividad principal.

Nota 2. Políticas contables significativas

2. 1 Bases para la preparación de los estados financieros

Los estados financieros separados de la empresa se preparan de conformidad con las Normas de Contabilidad y de Información Financiera aceptadas en Colombia (NCIF) y adoptadas por la Contaduría General de la Nación a través de la Resolución 037 de 2017, Resolución 056 de 2020 Resolución 035 y 0197 de 2021 y Resolución CGN 267 de 2022 (en adelante, NIIF adoptadas en Colombia). Estas normas de información contable y financiera se basan en las Normas de contabilidad NIIF (en adelante, NIIF) emitidas por el Consejo de Normas Internacionales de Contabilidad (International Accounting Standards Board, en adelante, IASB), así como las interpretaciones emitidas por el Comité de Interpretaciones (en adelante, CINIIF). Dichos estados financieros están armonizados con los principios de contabilidad generalmente aceptados en Colombia consagrados en el Anexo del Decreto 2420 de 2015 y sus posteriores modificaciones.

Los estados financieros separados intermedios condensados se han preparado de acuerdo con la Norma Internacional de Contabilidad (NIC) 34, Información financiera intermedia, tal como se adoptó en Colombia, siguiendo las mismas políticas contables utilizadas en la preparación de los estados financieros anuales más recientes de la empresa.

Estos estados financieros separados intermedios condensados no incluyen toda la información y las revelaciones que normalmente se requieren para los estados financieros anuales completos y deben leerse junto con los estados financieros separados de la empresa para el año que finalizó el 31 de diciembre de 2024.

La presentación de los estados financieros de conformidad con las NIIF adoptadas en Colombia requiere realizar estimaciones y suposiciones que afectan los montos informados y revelados en los estados financieros, sin menoscabar la confiabilidad de la información financiera. Los resultados reales pueden diferir de dichas estimaciones. Las estimaciones y suposiciones son constantemente revisadas. La revisión de las estimaciones contables se reconoce para el periodo en el que son revisados, si la revisión afecta a dicho periodo o en el periodo de revisión y periodos futuros. Las estimaciones realizadas por la Administración al aplicar las NIIF adoptadas en Colombia, que tienen un efecto material en los estados financieros, y aquellas que implican juicios significativos para los estados financieros anuales, se describen con mayor detalle en la Nota 4 Juicios contables significativos, estimados y causas de incertidumbre en la preparación de los estados financieros.

ESSA presenta estados financieros separados, para cumplimiento ante los entes de control y con propósito de seguimiento administrativo interno y suministrar información a los inversionistas. De igual manera, ESSA presenta estados financieros consolidados bajo NIIF adoptadas en Colombia.

Los activos y pasivos se miden a costo o a costo amortizado, con excepción de ciertos activos y pasivos financieros y de las propiedades de inversión que se miden a valor razonable. Los activos y pasivos financieros medidos a valor razonable corresponden a aquellos que: se clasifican en la categoría de activos y pasivos a valor razonable a través de resultados, algunas inversiones patrimoniales a valor razonable a través de patrimonio, así como todos los derivados financieros activos y pasivos reconocidos que son designados como partidas cubiertas en una cobertura de valor razonable, cuyo valor en libros se ajusta con los cambios en el valor razonable atribuidos a los riesgos objeto de cobertura.

Los estados financieros separados se presentan en su moneda funcional pesos colombianos y sus cifras están expresadas en millones de pesos.

2.2 Cambios en estimados, políticas contables y errores

2.2.1 Cambios en políticas contables

Durante 2025, las prácticas contables aplicadas en los Estados Financieros separados intermedios de la ESSA, son consistentes con el año 2024, excepto por los siguientes cambios:

Nuevas normas implementadas

Durante 2025, ESSA no requirió la implementación de nuevos cambios en las NIIF (nuevas normas, enmiendas o interpretaciones), emitidas por el Consejo de Normas Internacionales de Contabilidad (IASB).

2.2.2 Aplicación de estándares nuevos y revisados

Los cambios a las NIIF (nuevas normas, modificaciones e interpretaciones), que han sido publicadas en el periodo, pero que aún no han sido implementadas por ESSA, se encuentran detalladas a continuación:

Norma	Fecha de aplicación obligatoria por IASB	Tipo de cambio
NIIF 17 Contrato de Seguros	01 de enero de 2023 En Colombia se aplica a partir del 01 de enero de 2027.	Norma
NIIF 17 - Contrato de Seguros - Aplicación inicial con la NIIF 9 e información comparativa.	01 de enero de 2023 En Colombia se aplica a partir del 01 de enero de 2027.	Modificación
NIC 12 Reforma Fiscal Internacional—Reglas del Modelo del Segundo Pilar.	01 de enero de 2023 No incorporada en Colombia por el sector público.	Modificación
NIIF 16 - Arrendamientos - Pasivo por arrendamiento en una venta con arrendamiento posterior	01 de enero de 2024 No incorporada en Colombia por el sector público.	Modificación
NIC 1 - Presentación de Estados Financieros - Pasivos no corrientes con condiciones pactadas	01 de enero de 2024 No incorporada en Colombia por el sector público.	Modificación
NIC 7 y NIIF 7 - Acuerdos de financiación de proveedores	01 de enero de 2024 No incorporada en Colombia por el sector público.	Modificación
NIC 21 - Efectos de las variaciones en las tasas de cambio de la moneda extranjera - Ausencia de convertibilidad	01 de enero de 2025	Modificación
NIIF 18 - Presentación e información a revelar en los estados financieros.	01 de enero de 2027	Nueva
NIIF 19 - Subsidiarias sin Responsabilidad Pública	01 de enero de 2027	Nueva
NIIF 9 y NIIF 7 - Modificaciones a la Clasificación y Medición de Instrumentos Financieros	01 de enero de 2026	Modificación
Mejoras anuales volumen 11 - NIIF 1, NIIF 7, NIIF 9, NIIF 10 y NIC 7	01 de enero de 2026	Modificación
NIIF 9 - NIIF 7 Contratos que hacen referencia a la electricidad que depende de la naturaleza	01 de enero de 2026	Modificación

NIIF 17 Contrato de Seguros. Emitida en mayo de 2017, en reemplazo de la NIIF 4 que fue abordada como una norma provisional, que se iba elaborando por fases.

La NIIF 17 resuelve los inconvenientes de comparación que generaba la aplicación de la NIIF 4, dado que se permitía aplicar normas locales y valores históricos en los contratos de seguros, ahora con esta nueva norma, todos los contratos de seguros se registrarán de una manera consistente y a valores corrientes, generando información más útil para los grupos de interés, lo cual permitirá entender mejor la posición financiera y la rentabilidad de las compañías de seguros, otorgando un enfoque más uniforme de presentación y medición para todos los contratos de seguro.

Inicialmente a la NIIF 17 se le definió la aplicación obligatoria para los periodos anuales que comiencen a partir del 1 de enero de 2021 pero, por solicitud de las aseguradoras internacionales, la fundación IFRS, mediante la modificación emitida en junio de 2020, extendió su aplicación por dos años adicionales, para ser exigible para los periodos anuales que comiencen a partir del 1 de enero de 2023. Se permitió su aplicación anticipada si se aplica NIIF 9. No ha sido incorporada en Colombia para las empresas del sector público.

ESSA está evaluando los impactos que podría generar la aplicación de esta modificación, aunque se estima que la futura adopción no tendrá impacto en los estados financieros dado que no se presentan este tipo de transacciones.

NIIF 17 - Contrato de Seguros - Aplicación inicial con la NIIF 9 e información comparativa. Emitida en diciembre de 2021, con el fin de reducir los desajustes contables temporales que se presentan entre los activos financieros y los pasivos de los contratos de seguros que puedan surgir en la información comparativa presentada por la aplicación inicial de NIIF 17, cuando también le aplica a la entidad la NIIF 9, se permite la superposición de clasificación del activo financiero, con el fin de mejorar la utilidad de la información comparativa para los inversores.

Esto les permitirá a las aseguradoras, tener una opción para la presentación de información comparativa sobre activos financieros. La superposición de clasificación le permite a la entidad, alinear la clasificación y medición de un activo financiero en la información comparativa con lo que la entidad espera que la clasificación y medición de ese activo financiero se realizaría en la aplicación inicial de la NIIF 9, considerando el modelo de negocio y las características del flujo de efectivo que genera. Cualquier diferencia por esta aplicación iría a ganancias retenidas.

Si, por ejemplo, utilizando la superposición de clasificación, una entidad presentó un activo financiero previamente medido al costo amortizado en lugar de medirse a valor razonable a través de resultados, el importe en libros de ese activo en la fecha de transición a la NIIF 17 sería su valor razonable medido en esa fecha. Aplicando el apartado C28D de la NIIF 17, cualquier diferencia en el importe en libros del activo financiero en la fecha de transición resultante de la aplicación de la superposición de clasificación, se reconocería en la apertura de las ganancias retenidas.

Esta enmienda agrega los párrafos C28A a C28E y C33A; y entró en vigencia en la fecha de aplicación inicial de la NIIF 17, es decir, el 1 de enero de 2023. No ha sido incorporada en Colombia para las empresas del sector público.

ESSA está evaluando los impactos que podría generar la aplicación de esta modificación, aunque se estima que la futura adopción no tendrá impacto en los estados financieros dado que no se presentan este tipo de transacciones.

NIC 12 Reforma Fiscal Internacional—Reglas del Modelo del Segundo Pilar. Esta enmienda fue emitida en mayo de 2023 con el propósito de ir alineando el contenido de la NIC 12 con la implementación de reglas del modelo del Segundo Pilar publicadas por la Organización para la Cooperación y el Desarrollo Económico (OCDE), que establece a nivel mundial la creación de un "impuesto adicional y nacional mínimo complementario" que se aplicará a las ganancias en cualquier jurisdicción siempre que la tasa impositiva efectiva, determinada sobre una base jurisdiccional, sea inferior a la tasa mínima del 15 % requerida por el Segundo Pilar, evitando así la erosión de la base tributaria en las operaciones internacionales que se desenvuelven en una economía digitalizada. Cada jurisdicción irá determinando su legislación del segundo pilar para efectos fiscales.

Esta modificación tiene como objetivo mejorar la utilidad de la información hacia el inversionista a través de la realización de tres revelaciones claves y a su vez, mientras se va evolucionando y conociendo los efectos de este pilar a nivel mundial en las organizaciones y el mercado, se pueda aplicar temporalmente una excepción de reconocer y revelar activos y pasivos por impuesto diferido generados por el segundo pilar. Las revelaciones establecidas en los párrafos de la norma son: 88A - La entidad debe revelar si aplicó la excepción del pilar 2 en el impuesto diferido (activos y pasivos); 88B - La entidad debe revelar por separado los ingresos y gastos del pilar 2 en el impuesto corriente; 88C y 88D - La entidad revelará los posibles impactos o exposición de la entidad ante el Segundo Pilar en caso de que existan normas (proyectos o normas en firme) pero que aún no están vigentes, suministrando información cualitativa y cuantitativa según el ejemplo dado en la norma.

Las modificaciones son efectivas según los párrafos, para los párrafos 4A y 88A inmediatamente con aplicación retroactiva según NIC 8 y los párrafos 88B a 88D retroactivamente a partir del 1° de enero de 2023. No ha sido incorporada en Colombia para las empresas del sector público.

Esta modificación no le aplica a ESSA.

NIIF 16 - Arrendamientos - Pasivo por arrendamiento en una venta con arrendamiento posterior. Pretende establecer la contabilización de una venta de un activo con arrendamiento posterior después de la fecha de transacción de la venta.

La modificación especifica los requisitos que un vendedor-arrendatario debe utilizar para cuantificar el pasivo por arrendamiento que surge en la venta y arrendamiento posterior con el objetivo de que el vendedor-arrendatario no reconozca ninguna ganancia o pérdida relacionada con el derecho de uso que retiene. La modificación tiene por objeto mejorar los requisitos de registro de la venta y el arrendamiento posterior bajo NIIF 16, dado que ésta no especificaba la medición del pasivo que surge en una transacción de venta con arrendamiento posterior.

Esta modificación no cambiará la contabilización de los arrendamientos que no surjan en una transacción de venta con arrendamiento posterior.

La modificación añade los párrafos 102A, C1D y C20E y se modifica el párrafo C2. Se añade un nuevo encabezado antes del párrafo C20E. El texto nuevo se subraya y el texto eliminado se tacha.

ESSA está evaluando los impactos que podría generar la aplicación de esta modificación, aunque se estima que la futura adopción no tendrá impacto en los estados financieros dado que no se presentan este tipo de transacciones.

La modificación será de aplicación obligatoria de forma prospectiva para los periodos anuales que comiencen a partir del 1 de enero de 2024. Se permite su aplicación anticipada.

NIC 1 Presentación de Estados Financieros - Pasivos no corrientes con condiciones pactadas. Esta enmienda fue emitida en octubre de 2022 con el propósito de mejorar la información que las empresas proporcionan sobre la deuda a largo plazo con condiciones financieras, también conocidas como “covenants”, de tal manera, que el inversionista pueda comprender el riesgo al que se enfrenta cuando una compañía posee pasivos con condiciones pactadas y que están clasificado como no corrientes, pero que por incumplimiento de los convenants, la deuda deba ser reembolsada en un plazo de doce meses, por lo cual se requiere que una compañía divulgue información sobre estos convenios en las notas a los estados financieros, mejorando la información que se proporciona sobre la deuda a largo plazo con condiciones pactadas, permitiendo a los inversionistas comprender el riesgo de que dicha deuda pueda volverse reembolsable anticipadamente. En consecuencia, esta modificación exige que una entidad revise sus contratos de préstamos a fin de determinar si la clasificación de estos cambiará en la fecha de corte, de acuerdo con las circunstancias, datos y contextos que se tenga en ese momento, bajo un juicio fundamentado, y no a las expectativas de la gerencia como se desprende de los párrafos 74 y 75A.

La enmienda añade los párrafos 72B, 76ZA y 139W y modifica los párrafos 60, 71, 72A, 74 y 139U. Realiza ajustes a la enmienda anterior de la NIC 1 publicada en enero 2020 con el título “Clasificación de Pasivos como Corrientes o No Corrientes” y exige una aplicación simultánea de estas dos últimas modificaciones en el mismo periodo.

Si una entidad aplica esas modificaciones para un período anterior después de la emisión de Pasivos no corrientes con convenios (véase el párrafo 139W), también aplicará Pasivos no corrientes con convenios para ese período. Si una entidad aplica la clasificación de Pasivos como Corrientes o No Corrientes para un período anterior, revelará ese hecho.

Las modificaciones son efectivas para los periodos anuales que comiencen a partir del 1 de enero de 2024 de forma retroactiva de acuerdo con la NIC 8, con adopción anticipada permitida.

ESSA está evaluando los impactos que podría generar la aplicación de esta modificación, aunque se estima que la futura adopción no tendrá impacto en los estados financieros dado que no se visualiza que ocurra el hecho.

NIC 7 y NIIF 7 - Acuerdos de financiación de proveedores. Enmienda publicada en mayo de 2023 con el propósito de permitir a los usuarios obtener de los estados financieros la información que necesitan para comprender los efectos de los acuerdos de financiación a proveedores en los estados financieros de una entidad y comparar unas entidades con otras.

La información a revelar tiene como objetivo proporcionar a los usuarios información que les permita evaluar cómo afectan los acuerdos de financiación a proveedores a los pasivos y flujos de efectivo de una entidad y comprender el efecto de los acuerdos de financiación a proveedores sobre la exposición de una entidad al riesgo de liquidez y cómo podría verse afectada la entidad si los acuerdos dejaran de estar a su disposición.

Los acuerdos de financiación a proveedores se caracterizan porque uno o varios suministradores de financiación ofrecen pagar los importes que una entidad debe a sus proveedores y la entidad se compromete a pagar según los términos y condiciones de los acuerdos en la misma fecha en la que se paga a los proveedores o en una fecha posterior.

La enmienda indica que los acuerdos que son únicamente mejoras crediticias para la entidad (por ejemplo, las garantías financieras, incluidas las cartas de crédito utilizadas como garantías) o los instrumentos utilizados por la entidad para liquidar directamente con un proveedor los importes adeudados (por ejemplo, una entidad utiliza una tarjeta de crédito para liquidar el importe adeudado a un proveedor y, en su lugar, tendrá la obligación de pagar al banco emisor) no son acuerdos de financiación a proveedores.

Esta enmienda exige que las entidades proporcionen información sobre estas obligaciones financieras derivadas de acuerdos específicos con proveedores, lo cual incluye detalles como plazos previstos para su liquidación, condiciones contractuales importantes y cualquier otro elemento relevante relacionado con estos acuerdos.

ESSA está evaluando los impactos que podría generar la aplicación de esta modificación.

NIC 21 - Efectos de las variaciones en las tasas de cambio de la moneda extranjera - Ausencia de convertibilidad. Esta enmienda, emitida en agosto de 2023, tiene como propósito, establecer un enfoque coherente al evaluar si una moneda es convertible a otra moneda y en caso de no serlo, qué procedimiento aplicar cuando la conversión no se da y qué tipo de revelaciones se deben proporcionar en aras de brindar una información financiera útil.

La enmienda establece que una moneda es convertible a otra moneda si existe el intercambio por otra moneda en un retraso administrativamente normal, bajo un mercado o mecanismo de intercambio que permite generar derechos u obligaciones exigibles y su importe no es insignificante.

La conversión de la moneda se da en el momento de la medición o con un fin específico, para lo cual se procede con aplicar dos pasos: evaluar si la moneda es convertible y estimar la tasa de cambio de contado. Esto se da a través de una pregunta de evaluación si la moneda es convertible, que, de serlo, aplica los requerimientos establecidos en la NIC 21 y en caso contrario, se aplica una estimación de tasa de cambio de contado, la cual representa la tasa de cambio utilizada en una transacción de entrega inmediata y entre participantes del mercado.

La modificación a la NIC 21 es de aplicación obligatoria para los periodos anuales que comienzan a partir del 1 de enero de 2025, no aplica reexpresión de información comparativa que más bien se dan pautas en su reemplazo y se permite su aplicación anticipada.

ESSA está evaluando los impactos que podría generar la aplicación de esta modificación, aunque se estima que la futura adopción no tendrá impacto en los estados financieros.

NIIF 18 - Presentación e información a revelar en los estados financieros. Esta norma emitida en abril de 2024 brindará a los usuarios de los estados financieros una información más transparente y comparable sobre el rendimiento financiero de las empresas, lo que ayudará a tomar mejores decisiones de inversión.

Esta nueva norma introduce tres conjuntos de nuevos requerimientos para mejorar la información de las empresas sobre su rendimiento financiero y ofrecer a los usuarios de la información una mejor base para analizar y comparar las empresas: **Mejora de la comparabilidad del estado de resultado**

introduce tres categorías definidas de ingresos y gastos (operación, inversión y financiación) para mejorar la estructura del estado de resultado, y exige a todas las empresas que presenten nuevos subtotales definidos, incluido el resultado operativo. **Mayor transparencia de las mediciones del rendimiento definidas por la gestión** - exige a las empresas que revelen explicaciones sobre las mediciones específicas relacionadas con el estado de resultado, denominadas medidas del rendimiento definidas por la gestión. Los nuevos requerimientos mejorarán la disciplina y la transparencia de estas medidas del rendimiento definidas por la gestión y, si los estados financieros están sujetos a auditoría, estas medidas también lo estarán. **Una agrupación más útil de la información en los estados financieros** - establece orientaciones más detalladas sobre cómo organizar la información y si debe proporcionarse en los estados financieros principales o en las notas. También exige a las empresas más transparencia sobre los gastos operativos, para ayudar a los inversores a encontrar y comprender la información que necesitan.

La nueva norma entra en vigor para los periodos contables anuales que comiencen a partir del 1 de enero de 2027, pero las empresas pueden aplicarla antes. Debe aplicarse de forma retroactiva.

ESSA está evaluando los impactos que podría generar la aplicación de esta nueva norma.

NIIF 19 - Subsidiarias sin Responsabilidad Pública: información a revelar tiene por objeto permitir a las subsidiarias revelar información reducida, en lugar de revelar información de acuerdo con otras NIIF. Así bien, la aplicación de la esta norma reducirá los costos de preparación de los estados financieros de las subsidiarias, manteniendo al mismo tiempo la utilidad de la información para los usuarios de sus estados financieros. Con esto se logra que las subsidiarias sin responsabilidad pública mantengan un solo conjunto de registros contables para satisfacer las necesidades tanto de su empresa matriz, como de los usuarios de sus estados financieros y se reducen los requisitos de revelación y se adaptan de mejor manera a las necesidades de los usuarios de sus estados financieros. Las empresas pueden elegir si implementar esta norma.

La nueva norma entrará en vigor para los periodos anuales que comiencen a partir del 1 de enero de 2027, aunque se permite la implementación antes de dicha fecha.

ESSA está evaluando los impactos que podría generar la aplicación de esta nueva norma, aunque se estima que la futura adopción no tendrá impacto en los estados financieros.

NIIF 9 y NIIF 7 - Modificaciones a la Clasificación y Medición de Instrumentos Financieros tiene por objeto: aclarar la clasificación para su medición de los activos financieros originados en préstamos vinculados a objetivos ESG - ambientales, sociales y de gobierno corporativo o similares según las características de su flujo de efectivo contractual. La tendencia es que los préstamos con características vinculadas a ESG son cada vez más frecuentes a nivel mundial; la liquidación de activos/pasivos financieros a través de sistemas de pago electrónico o transferencias electrónicas de efectivo, para lo cual determina la fecha en que se deben dar de baja y permite, cumplido ciertos criterios específicos, dar de baja un pasivo financiero antes de entregar efectivo en la fecha de liquidación e incluir nuevos requisitos de revelación adicionales para mejorar la transparencia de las inversiones en instrumentos de patrimonio a valor razonable con cambios en el ORI y para instrumentos financieros con características contingentes como los vinculados a ESG.

La modificación entrará en vigor para los periodos anuales que comiencen a partir del 1 de enero de 2026, aunque se permite la implementación antes de dicha fecha.

ESSA está evaluando los impactos que podría generar la aplicación de esta modificación, aunque se estima que la futura adopción no tendrá impacto en los estados financieros.

Mejoras anuales volumen 11 - NIIF 1, NIIF 7, NIIF 9, NIIF 10 y NIC 7 tiene el objetivo de realizar aclaraciones, simplificaciones, correcciones y cambios destinados a mejorar la coherencia. Las mejoras anuales se limitan a cambios que aclaran la redacción de una norma o corrigen consecuencias imprevistas relativamente menores, descuidos o conflictos entre los requerimientos de las normas. Las siguientes son las incluidas en este volumen:

- NIIF 1 Adopción por primera vez de las Normas Internacionales de Información Financiera: se modifican los párrafos B5 y B6 para mejorar su congruencia con los requerimientos de la NIIF 9 Instrumentos Financieros y añadir referencias cruzadas para mejorar la accesibilidad y comprensibilidad de las normas.
- NIIF 7 Instrumentos Financieros: Información a Revelar: se modifica el párrafo B38 para actualizar una referencia cruzada obsoleta. Así mismo se modifican los párrafos GI1, GI14 y GI20B de la Guía de implementación con el fin de aclarar, mejorar su congruencia y simplificar la redacción.
- NIIF 9 Instrumentos Financieros: se modifica el párrafo 2.1(b)(ii) para añadir una referencia cruzada al párrafo 3.3.3 de la misma norma con el fin de resolver la posible confusión para un arrendatario que aplique los requerimientos de baja en cuentas. Así mismo se modifica el párrafo 5.1.3 y el Apéndice A para aclarar el uso del término "precio de transacción".
- NIIF 10 Estados Financieros Consolidados: se elimina del párrafo B74 una incongruencia con el párrafo B73.
- NIC 7 Estado de Flujos de Efectivo: se modifica el párrafo 37 para eliminar una referencia al "método del costo" que ya no está definido en las normas.

Las mejoras entrarán en vigor para los periodos anuales que comiencen a partir del 1 de enero de 2026.

ESSA está evaluando los impactos que podría generar la aplicación de estas mejoras, aunque se estima que la futura adopción no tendrá impacto en los estados financieros.

NIIF 9 - NIIF 7 Contratos que hacen referencia a la electricidad que depende de la naturaleza tiene por objeto suministrar mejor información sobre los efectos financieros de los contratos de electricidad que dependen de la naturaleza (energía solar y eólica, por ejemplo), que a menudo se estructuran como acuerdos de compra de energía (PPA, por sus siglas en inglés) y que dependen de los factores meteorológicos. Las modificaciones apuntan a: aclarar la aplicación de los requisitos de "uso propio", permitir la contabilidad de cobertura si estos contratos se utilizan como instrumentos de cobertura, y agregar nuevos requisitos de divulgación para permitir que los inversores comprendan el efecto de estos contratos en el desempeño financiero y los flujos de efectivo de una empresa.

La modificación entrará en vigor para los periodos anuales que comiencen a partir del 1 de enero de 2026, aunque se permite la implementación antes de dicha fecha.

ESSA está evaluando los impactos que podría generar la aplicación de esta modificación, aunque se estima que la futura adopción no tendrá impacto en los estados financieros.

2.2.3 Cambios en presentación

ESSA ha evaluado su política contable para el reconocimiento y medición de los bonos pensionales. Anteriormente, se reconocía los bonos pensionales como otros pasivos financieros medidos al costo amortizado. Durante el 2024, ha cambiado su política para reconocer los bonos pensionales como beneficios post-empleo por planes de beneficios definidos y los valora conforme con los lineamientos del Decreto-ley 1299 de 1994.

Esta modificación busca reflejar de manera más adecuada la naturaleza de los bonos pensionales en los estados financieros del grupo, asegurando que la información proporcionada sea relevante y más consistente con la práctica de la industria en el que opera.

La empresa ha aplicado este cambio de política contable de forma prospectiva, ya que los efectos sobre los estados financieros no se consideran materiales. Por ello, no ha sido necesario reexpresar los saldos de la información comparativa presentada en periodos anteriores. Sin embargo, para mejorar la lectura de los estados financieros, se ha realizado un cambio en la presentación y clasificación de los bonos pensionales, de otros pasivos financieros a beneficios a empleados.

Las partidas reclasificadas fueron las siguientes:

Concepto	Presentación anterior	Presentación actual	Septiembre 30 de 2024 Reclasificado	Septiembre 30 de 2024 Presentado	Por el periodo de tres meses terminado el 30 de Junio de 2024 Reclasificado	Por el periodo de tres meses terminado el 30 de Junio de 2024 Presentado
Estado del resultado integral						
Bonos pensionales	Ingresos financieros - Gastos Financieros	Gastos de administración	(86,195)	(86,518)	(31,947)	(31,513)

Concepto	Presentación anterior	Presentación actual	Septiembre 30 de 2024 Reclasificado	Septiembre 30 de 2024 Presentado
Estado de flujos de efectivo				
Bonos pensionales	Resultado por valoración de instrumentos financieros y contabilidad de cobertura	Provisiones, planes de beneficios definidos post-empleo y de largo plazo	11,539	11,862

Nota 3. Estacionalidad

La empresa no presentó operaciones estacionales en el periodo de reporte.

Nota 4. Juicios contables significativos, estimados y causas de incertidumbre en la preparación de los estados financieros.

Los juicios contables y supuestos significativos aplicados en estos estados financieros separados condensados son los mismos que los aplicados en los estados financieros separados por el año terminado el 31 de diciembre de 2024.

Nota 5. Dividendos o excedentes

Los dividendos pagados en el periodo intermedio acumulado por la empresa correspondientes a acciones ordinarias ascienden a \$252,120 (septiembre 2024: \$154,630).

Nota 6. Propiedades, planta y equipo, neto

El siguiente es el detalle del valor en libros de las propiedades, planta y equipo:

Concepto	Septiembre 30 de 2025	Diciembre 31 de 2024
Costo	2,954,880	2,831,058
Depreciación acumulada y deterioro de valor	(882,519)	(812,924)
Total	2,072,361	2,018,134

El movimiento del costo, la depreciación y deterioro de las propiedades, planta y equipo se detalla a continuación:

Septiembre 30 de 2025	Redes, líneas y cables	Plantas, ductos y túneles	Construcciones en curso ¹	Terrenos y edificios	Maquinaria y equipo	Equipos de comunicación y computación	Muebles y Enseres y equipos de oficina	Otras propiedades, planta y equipo ²	Total
Saldo inicial del costo	1,635,911	734,834	146,440	173,390	36,268	59,325	12,843	32,047	2,831,058
Adiciones ³	2,502	-	130,420	115	824	1,337	186	6,295	141,679
Transferencias (-/+) ⁴	50,655	11,824	(66,040)	1,477	-	82	-	-	(2,002)
Retiros (-)	(886)	(10,552)	(528)	-	(613)	(1,404)	(1,234)	(180)	(15,397)
Otros cambios ⁵	(40)	3,075	(320)	(847)	(1,773)	519	-	(1,072)	(458)
Saldo final del costo	1,688,142	739,181	209,972	174,135	34,706	59,859	11,795	37,090	2,954,880
Depreciación acumulada y deterioro de valor									
Saldo inicial de la depreciación acumulada y deterioro de valor	(482,533)	(223,450)	-	(36,979)	(15,824)	(33,325)	(6,334)	(14,479)	(812,924)
Depreciación del periodo	(52,715)	(19,245)	-	(1,254)	(1,533)	(4,219)	(657)	(928)	(80,551)
Retiros (-)	453	7,687	-	-	402	1,138	1,132	133	10,945
Otros cambios ⁵	143	(890)	-	132	713	(15)	-	(72)	11
Saldo final depreciación acumulada y deterioro de valor	(534,652)	(235,898)	-	(38,101)	(16,242)	(36,421)	(5,859)	(15,346)	(882,519)
Total saldo final propiedades, planta y equipo neto	1,153,490	503,283	209,972	136,034	18,464	23,438	5,936	21,744	2,072,361

Diciembre 31 de 2024	Redes, líneas y cables	Plantas, ductos y túneles	Construcciones en curso ¹	Terrenos y edificios	Maquinaria y equipo	Equipos de comunicación y computación	Muebles y Enseres y equipos de oficina	Otra propiedad, planta y equipo ²	Total
Saldo inicial del costo	1,499,390	760,265	126,992	169,517	35,146	46,417	9,987	30,584	2,678,298
Adiciones ⁴	3,429	377	164,919	231	1,966	5,346	1,255	2,886	180,409
Transferencias (-/+)	131,092	8,643	(142,923)	1,139	1	356	-	-	(1,692)
Disposiciones (-)	-	-	-	(41)	-	-	-	-	(41)
Retiros (-)	(6,023)	(14,917)	-	-	(982)	(676)	(318)	-	(22,916)
Otros cambios ⁵	8,023	(19,534)	(2,548)	2,544	137	7,882	1,919	(1,423)	(3,000)
Saldo final del costo	1,635,911	734,834	146,440	173,390	36,268	59,325	12,843	32,047	2,831,058
Depreciación acumulada y deterioro de valor									
Saldo inicial de la depreciación acumulada y deterioro de valor	(420,780)	(210,243)	-	(35,352)	(14,716)	(25,206)	(5,213)	(11,817)	(723,327)
Depreciación del periodo	(67,039)	(26,282)	-	(1,674)	(1,996)	(5,589)	(1,118)	(1,444)	(105,142)
Retiros (-)	4,272	9,446	-	-	848	607	255	-	15,428
Otros cambios ⁵	1,014	3,629	-	47	40	(3,137)	(258)	(1,218)	117
Saldo final depreciación acumulada y deterioro de valor	(482,533)	(223,450)	-	(36,979)	(15,824)	(33,325)	(6,334)	(14,479)	(812,924)
Total saldo final propiedades, planta y equipo neto	1,153,378	511,384	146,440	136,411	20,444	26,000	6,509	17,568	2,018,134

¹Incluye capitalización de costos por préstamos por \$3,030 (2024: \$2,939), la tasa promedio ponderada, utilizada para determinar el monto de los costos por préstamos fue del 12.07% EA (2024: 14.54%).

Los principales proyectos en construcción que se tienen son los siguientes:

Proyecto	Septiembre 30 de 2025	Diciembre 31 de 2024
<i>Reposición Redes, Líneas y Cables</i>	61,609	32,818
<i>Material para Proyectos</i>	50,605	53,530
<i>Proyecto Reducción y Control de Perdidas</i>	25,539	11,680
<i>Proyectos SDL</i>	25,465	19,782
<i>Proyectos STR</i>	23,398	20,524
<i>Electrificación Rural - Puntas y Colas</i>	7,618	191
<i>Reposición Subestaciones</i>	6,991	4,195
<i>Expansión Redes, Líneas y Cables</i>	2,707	376
<i>Expansión Subestaciones</i>	2,184	1,311
<i>Remodelación Infraestructura Locativa Essa</i>	1,570	1,041
<i>Líneas de Transmisión</i>	1,372	661
<i>Complemento de comunicación - Modems</i>	914	1
<i>Modernización de Plantas</i>	-	247
<i>Construcción Fibra Optica Subestaciones</i>	-	82
Total	209,972	146,439

²Incluye equipos y vehículos del parque automotor, propiedades, planta y equipo en montaje, propiedades, planta y equipo en tránsito y activos de reemplazo.

³Incluye las compras, desembolsos capitalizables que cumplen el criterio de reconocimiento, los bienes recibidos de terceros y los costos por desmantelamiento y retiro de elementos de propiedades, planta y equipo.

Al 30 de septiembre de 2025 y 31 de diciembre de 2024 no existen restricciones sobre las propiedades, planta y equipo.

⁴El saldo en las transferencias corresponde a servidumbres que fueron trasladadas a intangibles.

⁵Concepto de otros cambios corresponde a reclasificaciones entre cuentas y ajustes que no son catalogados dentro de los demás conceptos.

Para el flujo de efectivo se toma como partidas efectivas las adiciones de propiedad, planta y equipo por \$141,679 (septiembre 2024: \$105,843), menos provisiones ambientales y desmantelamiento por \$291 (septiembre 2024: mas \$488), menos los intereses capitalizados por deuda \$3,030 (septiembre 2024: \$2,198).

Nota 7. Inversiones en subsidiarias

El detalle de las subsidiarias de ESSA a la fecha del periodo sobre el que se informa es el siguiente:

Nombre de la subsidiaria	Ubicación (país)	Actividad principal	Porcentaje de propiedad y derechos de voto		Fecha de creación
			Septiembre 30 de 2025	Diciembre 31 de 2024	
FID 20434 SOMOS ESSA	COLOMBIA	Administrar los recursos y pagos del Programa SOMOS, a través del cual se busca facilitar a clientes y usuarios podrán acceder a los productos tales como electrodomésticos, gasodomésticos, audio y video, entretenimiento, equipos de cómputo y mejoras locativas.	100%	100%	10/11/2020

El valor de las inversiones en subsidiarias a la fecha de corte fue:

Subsidiaria	Septiembre 30 de 2025				Diciembre 31 de 2024			
	Valor de la inversión			Total	Valor de la inversión			Total
	Costo	Método de la participación	Deterioro		Costo	Método de la participación	Deterioro	
FID 20434 SOMOS ESSA	29,155	2,881	(31)	32,005	18,155	1,307	(31)	19,431
Total	29,155	2,881	(31)	32,005	18,155	1,307	(31)	19,431

En 2025 el costo de la inversión presenta incremento por \$11,000, capitalización del programa somos, según aprobación plan de inversión de 2024.

El detalle del método de la participación reconocido en el resultado del periodo y en el otro resultado integral del periodo es el siguiente:

Subsidiaria	Septiembre 30 de 2025			Septiembre 30 de 2024		
	Método de la participación del periodo		Total	Método de la participación del periodo		Total
	Resultado del periodo	Otro resultado integral		Resultado del periodo	Otro resultado integral	
FID 20434 SOMOS ESSA	1,574	-	1,574	1,307	-	1,307
Total	1,574	-	1,574	1,307	-	1,307

La estabilización y afianzamiento del programa SOMOS en la región ha tenido poder en mayor cobertura comercial asociado a una fuerza de aliados colocadores lo que conlleva a mayores ventas generando incremento en la facturación y recaudo en el 2025 y 2024.

La información financiera de las subsidiarias de la empresa a la fecha del periodo sobre el que se informa es la siguiente. Todas las subsidiarias se contabilizan por el método de la participación en los estados financieros separados:

Septiembre 30 de 2025	Activos corriente	Activos no corrientes	Pasivos corriente	Ingresos de actividades ordinarias	Resultado del periodo	Resultado integral total
					operaciones continuadas	
FID 20434 SOMOS ESSA	4,401	25,056	421	3,565	1,574	1,574

Diciembre 31 de 2024	Activos corriente	Activos no corrientes	Pasivos corriente	Ingresos de actividades ordinarias	Resultado del periodo	Resultado integral total
					operaciones continuadas	
FID 20434 SOMOS ESSA	2,211	17,914	664	4,025	1,526	1,526

Nota 8. Deudores comerciales y otras cuentas por cobrar

El detalle de los deudores comerciales y otras cuentas por cobrar a la fecha de los periodos sobre los que se informa es el siguiente:

Deudores comerciales y otras cuentas por cobrar	Septiembre 30 de 2025	Diciembre 31 de 2024
No corriente		
Deudores servicios públicos	56,779	48,008
Deterioro de valor servicios públicos	(52,309)	(45,082)
Préstamos empleados	7,281	5,920
Otros deudores por cobrar	4,219	3,432
Deterioro de valor otros préstamos	(3,168)	(2,580)
Total no corriente	12,802	9,698
Corriente		
Deudores servicios públicos	374,593	476,662
Deterioro de valor servicios públicos	(91,864)	(96,647)
Préstamos empleados	2,662	2,458
Otros deudores por cobrar	14,957	13,348
Deterioro de valor otros préstamos	(7,778)	(7,307)
Total corriente	292,570	388,514
Total	305,372	398,212

La cartera total presentó disminución en \$92,840, se da principalmente por un efecto combinado en: los deudores servicios públicos corriente por concepto de subsidios pendientes por girar por parte del Ministerio de Minas y Energía, el cual al cierre del mes de septiembre 2025 presenta un saldo de \$75,322 (2024: \$117,534) y la recuperación de la opción tarifaria (La opción tarifaria, permite moderar incrementos abruptos en la tarifa mediante la acumulación de saldos que son pagados por el usuario con posterioridad a lo largo de un mayor periodo de tiempo).

La cartera acumulada correspondiente a la opción tarifaria que incluyen los intereses liquidados, son \$12,719 (2024: \$67,172) y el deterioro de cartera específico por este concepto es \$2,135 (2024: \$8,470). El periodo estimado de recuperación de la cartera correspondiente a la opción tarifaria es a noviembre de 2025 de acuerdo con la aplicación de la resolución CREG 101 028 que permite la recuperación a partir de diciembre de 2023.

El plazo regulatorio para el recaudo de la facturación se encuentra según los términos establecidos en la Resolución CREG 108 de 1997 en el artículo 46 Entrega de la factura. “Las empresas deberán entregar las facturas respectivas, por lo menos con (5) días hábiles de antelación a la fecha de vencimiento del plazo en que debe efectuarse el pago...”.

Las cuentas por cobrar de deudores de servicios públicos generan intereses, pero estos valores se registran en cuentas de orden y solo se llevan al ingreso cuando el valor se recauda.

Las cuentas por cobrar de largo plazo están medidas a costo amortizado bajo el método de tasa de interés efectiva y las cuentas por cobrar de corto plazo se presentan en su monto nominal.

Deterioro de cartera

La empresa mide el deterioro de valor por pérdidas esperadas en la cartera utilizando el enfoque simplificado, el cual consiste en tomar el valor actual de las pérdidas de crédito que surjan de todos los eventos de “default” posibles en cualquier momento durante la vida de la operación.

El modelo de pérdida esperada corresponde a una herramienta de pronóstico que proyecta la probabilidad de incumplimiento o de no pago de la cartera dentro de los próximos doce meses. A cada obligación se le asigna una probabilidad individual de no pago que se calcula a partir de un modelo de probabilidad que involucra variables sociodemográficas, del producto y de comportamiento.

A la fecha de corte el análisis de antigüedad de las cuentas por cobrar al final del periodo sobre el que se informa que están deterioradas es:

	Septiembre 30 de 2025		Diciembre 31 de 2024	
	Valor bruto en libros	Valor pérdidas crediticias esperadas durante el tiempo de vida	Valor bruto en libros	Valor pérdidas crediticias esperadas durante el tiempo de vida
Deudores servicios públicos				
Sin Mora	311,059	(51,241)	408,073	(52,747)
Menor a 30 días	20,985	(3,745)	17,802	(2,660)
30-60 días	7,174	(1,839)	8,936	(2,595)
61-90 días	2,802	(1,341)	3,676	(1,678)
91-120 días	4,542	(2,504)	2,122	(1,188)
121-180 días	3,270	(2,274)	3,118	(2,205)
181-360 días	4,853	(4,542)	6,848	(5,555)
Mayor a 360 días	76,687	(76,687)	74,095	(73,101)
Total deudores servicios públicos	431,372	(144,173)	524,670	(141,729)
Otros deudores				
Sin Mora	22,179	(4,519)	16,505	(2,533)
Menor a 30 días	488	(98)	547	(150)
30-60 días	68	(17)	365	(85)
61-90 días	24	(11)	135	(48)
91-120 días	55	(22)	122	(50)
121-180 días	111	(89)	89	(70)
181-360 días	411	(407)	1,129	(775)
Mayor a 360 días	5,783	(5,783)	6,266	(6,176)
Total otros deudores	29,119	(10,946)	25,158	(9,887)
Total deudores	460,491	(155,119)	549,828	(151,616)

Con relación a la edad de mora, se observa una disminución en el rango de cartera vigente (sin mora) correspondiente a los deudores de servicios públicos, principalmente por la recuperación de la opción tarifaria y las acciones de gestión de cartera derivadas de la implementación de estrategias que han permitido la recuperación en edades tempranas.

La conciliación de las pérdidas crediticias esperadas de la cartera es la siguiente:

Perdidas crediticias esperadas durante la vida del activo	Septiembre 30 de 2025	Diciembre 31 de 2024
Corrección de valor al inicio del periodo	(151,616)	(141,522)
Cambios en el deterioro de las cuentas por cobrar que se tenían al inicio del periodo	(22,358)	(32,170)
Activos financieros que han sido dados de baja durante el periodo	395	2,474
Cancelaciones	18,460	19,605
Otros movimientos	-	(3)
Saldo final	(155,119)	(151,616)

La conciliación de la cartera es la siguiente:

Saldo cartera	Septiembre 30 de 2025	Diciembre 31 de 2024
Saldo inicial de activos financieros	549,828	547,679
Activos financieros nuevos originados o comprados	2,029,637	2,727,758
Cancelaciones de activos financieros	(2,115,174)	(2,719,369)
Activos financieros que han sido dados de baja en cuentas	(395)	(2,474)
Valoración a costo amortizado	(3,405)	(3,766)
Saldo final	460,491	549,828

La Empresa al cierre de septiembre del año 2025 realizó castigo de cartera por valor de \$395.

Las causales para solicitar la aprobación del castigo de cartera en ESSA son las siguientes:

- Inexistencia De Título Ejecutivo.
- Prescripción De La Acción, Caducidad Del Derecho, Decaimiento Del Acto Administrativo.
- Deudor No Identificado O Individualizado En Materia De Servicios Públicos.
- Inexistencia De Patrimonio Del Deudor Susceptible De Medidas Cautelares.
- Monto De Deuda Vs Costo/Beneficio De Las Acciones Judiciales Ejecutivas No Justifican El Cobro.
- Renuncia Al Pago Por Adjudicación De Bienes En Procesos De Liquidación Judicial O Patrimonial.
- Fuerza Mayor O Caso Fortuito.
- Muerte Del Deudor Sin Patrimonio O Con Traspaso De Bienes Por Sucesión Materializada Con Antelación Del Cobro.
- Derechos Inciertos Con Pocas Probabilidades De Éxito En Las Pretensiones De Acciones Judiciales Ordinarias.
- Decisión Empresarial.

Instancias responsables para el castigo

El Comité de Castigo de Cartera es el órgano consultivo designado para validar y recomendar el castigo de cartera para las cuentas susceptibles a ello bajo las causales mencionadas.

La aprobación del castigo de cartera está a cargo del Gerente y su aplicación y registro contable del Área de gestión Comercial Equipo de Trabajo Operación Comercial.

Nota 9. Otros activos financieros

El detalle de otros activos financieros al final del periodo es:

Otros activos financieros	Septiembre 30 de 2025	Diciembre 31 de 2024
No corriente		
Activos financieros designados a valor razonable con cambios a través del otro resultado integral		
Instrumentos de patrimonio	388	388
Total activos financieros designados a valor razonable con cambios a través del otro resultado integral	388	388
Total otros activos financieros no corriente	388	388
Corriente		
Derivados designados como instrumentos de cobertura bajo contabilidad de cobertura		
Contratos de Futuros	244	-
Total derivados designados como instrumentos de cobertura bajo contabilidad de cobertura	244	-
Activos financieros medidos a costo amortizado		
Títulos de renta fija ¹	112,657	281,819
Total activos financieros medidos a costo amortizado	112,657	281,819
Total otros activos financieros corriente	112,901	281,819
Total otros activos financieros	113,533	282,207

¹Se recibió un ingreso correspondiente a la entrega de un Certificado de Depósito a Término (CDT) por valor de \$280,000, junto con los intereses generados por \$13,243. Como parte de la gestión de excedentes de liquidez, se procedió a la apertura de nuevos CDT por un total de \$110,000, distribuidos de la siguiente manera: dos CDT por \$20,000 a 120 días, uno por \$10,000 y tres CDT por \$20,000 a 150 días.

Las compras y ventas convencionales de activos financieros se contabilizan aplicando la fecha de negociación.

9.1 Activos financieros medidos a valor razonable a través de resultados

9.1.1. Inversiones en instrumentos de patrimonio designadas a valor razonable a través del otro resultado integral

El detalle de las inversiones en instrumentos de patrimonio designadas a valor razonable a través del otro resultado integral es:

Inversión patrimonial	Septiembre 30 de 2025	Diciembre 31 de 2024
Electrificadora del Caribe S.A.	243	243
Terminar de Transporte de Bucaramanga S.A. ¹	143	143
Centro de Ferias Exposiciones	2	2
Otras inversiones		
Total	388	388
Dividendos reconocidos durante el periodo relacionados con inversiones que han sido dadas de baja durante el periodo ¹	37	
Dividendos reconocidos durante el periodo	37	

Las inversiones en instrumentos de patrimonio indicadas en la tabla anterior no se mantienen para propósitos de negociación, en cambio se mantienen con fines estratégicos a mediano y largo plazo. La administración del Grupo considera que la clasificación para estas inversiones estratégicas proporciona información financiera más fiable que el reflejar los cambios en su valor razonable inmediatamente en el resultado del periodo.

¹Se han recibido dividendos por \$37.

Nota 10. Efectivo y equivalentes al efectivo

La composición del efectivo y equivalentes al efectivo al final del periodo es la siguiente:

Efectivo y equivalentes al efectivo	Septiembre 30 de 2025	Diciembre 31 de 2024
Efectivo en caja y bancos ¹	200,854	189,697
Otros efectivo y equivalentes al efectivo	27,955	17,930
Total efectivo y equivalentes al efectivo presentados en el estado de situación financiera²	228,809	207,627
Efectivo y equivalentes al efectivo presentados en el estado de flujos de efectivo		
Total efectivo restringido¹	1	3,632

¹Pignoración de recursos por \$55,296 otorgada a Financiera de Desarrollo Territorial S.A. - FINDETER S.A. para garantizar el cumplimiento de las obligaciones del contrato de empréstito línea de crédito directo para empresas que hayan aplicado a la Opción Tarifaria establecida por la CREG. Estos recursos son de libre movimiento hasta que se produzca un incumplimiento; de lo contrario, no se activará la pignoración.

²El aumento corresponde al manejo de los ingresos y egresos derivados de los recursos de la operación.

La empresa tiene restricciones sobre el efectivo y equivalentes al efectivo, detallados a continuación: Convenio de alumbrado navideño y Convenio de recursos de audiencias públicas. A 30 de septiembre el valor razonable de los equivalentes al efectivo restringidos es \$1 (2024; \$3,632).

Fondo o convenio	Destinación	Septiembre 30 de 2025	Diciembre 31 de 2024
Convenio alumbrado navideño 2024	Convenio 184 firmado con Mun. Bucaramanga alumbrado navideño	-	3,631
Convenio Recursos Audencias Públicas	Convenio firmado con la Alcaldía de Bucaramanga	1	1
Total recursos restringidos		1	3,632

Nota 11. Créditos y préstamos

El siguiente es el detalle del valor en libros de los créditos y préstamos medidos al costo amortizado:

Créditos y préstamos	Septiembre 30 de 2025	Diciembre 31 de 2024
No corriente		
Préstamos banca comercial	601,343	687,155
Bonos y títulos emitidos mercado nacional ¹	298,462	298,898
Préstamos banca de fomento ¹	155,751	164,361
Total otros créditos y préstamos no corriente	1,055,556	1,150,414
Corriente		
Préstamos banca comercial	147,140	130,118
Préstamos banca de fomento	21,050	14,910
Bonos y títulos emitidos mercado nacional	2,364	2,476
Total otros créditos y préstamos corriente	170,554	147,504
Total otros créditos y préstamos	1,226,110	1,297,918

¹ incluye pagos por \$59 y \$15 que corresponden a los costos asociados al proyecto de emisión de bonos y nuevo crédito externo CAF.

Durante la vigencia 2025, se desembolsaron \$60,000 con el Banco Agrario y \$11,209 con el banco de Occidente, los cuales están catalogados como préstamos banca comercial.

El detalle de los créditos y emisión de bonos es el siguiente:

Entidad o préstamo	Codigo	Moneda Original	Fecha inicial	Plazo	Tasa de interés nominal	Septiembre 30 2025				Diciembre 31 2024			
						TIR	Valor nominal	Valor costo amortizado	Valor Total	TIR	Valor nominal	Valor costo amortizado	Valor Total
Banco de Bogotá	Bogota_13	COP	1/07/2016	12	IBR + 3.15%	12.30%	6,500	204	6,704	12.45%	8,000	272	8,272
Banco de Bogotá	Bogota_14	COP	19/08/2016	12	IBR + 3.15%	12.22%	2,600	44	2,644	12.38%	3,200	59	3,259
Banco de Bogotá	Bogota_15	COP	13/10/2016	12	IBR + 3.15%	12.27%	3,150	88	3,238	12.43%	3,825	116	3,941
Banco de Bogotá	Bogota_16	COP	11/11/2016	12	IBR + 3.15%	12.41%	12,250	208	12,458	12.57%	14,875	270	15,145
Banco de Bogotá	Bogota_17	COP	5/12/2016	12	IBR + 3.15%	12.25%	2,800	32	2,832	12.41%	3,400	42	3,442
Banco de Bogotá	Bogota_18	COP	14/12/2016	12	IBR + 3.15%	12.28%	5,250	12	5,262	12.44%	6,375	28	6,403
Banco de Bogotá	Bogota_19	COP	11/01/2017	12	IBR + 3.15%	12.26%	5,619	163	5,782	12.42%	6,744	212	6,956
Banco de Bogotá	Bogota_20	COP	16/01/2017	12	IBR + 3.15%	12.23%	3,744	104	3,848	12.39%	4,494	136	4,630
Banco de Bogotá	Bogota_23	COP	15/05/2017	12	IBR + 3.15%	12.29%	4,000	71	4,071	12.44%	4,750	92	4,842
Banco BBVA	BBVA_24	COP	14/06/2017	12	IBR + 3.56%	12.92%	3,750	31	3,781	13.09%	4,500	41	4,541
Banco BBVA	BBVA_25	COP	29/06/2017	12	IBR + 3.56%	12.73%	3,000	19	3,019	12.89%	3,600	29	3,629
Banco BBVA	BBVA_26	COP	13/07/2017	12	IBR + 3.56%	12.84%	4,000	124	4,124	13.00%	4,750	158	4,908
Banco BBVA	BBVA_27	COP	28/09/2017	12	IBR + 3.56%	12.90%	6,000	26	6,026	13.07%	7,125	39	7,164
Banco BBVA	BBVA_28	COP	12/10/2017	12	IBR + 3.56%	12.84%	2,125	67	2,192	13.00%	2,500	84	2,584
Banco BBVA	BBVA_29	COP	30/10/2017	12	IBR + 3.56%	12.84%	2,125	54	2,179	13.00%	2,500	68	2,568
Banco BBVA	BBVA_30	COP	29/11/2017	12	IBR + 3.56%	12.89%	2,975	44	3,019	13.05%	3,500	54	3,554
Banco BBVA	BBVA_31	COP	11/12/2017	12	IBR + 3.56%	12.88%	1,700	18	1,718	13.04%	2,000	23	2,023
Banco BBVA	BBVA_32	COP	14/12/2017	12	IBR + 3.56%	12.89%	5,950	54	6,004	13.06%	7,000	70	7,070
Banco BBVA	BBVA_33	COP	26/12/2017	12	IBR + 3.56%	12.95%	38,250	160	38,410	13.12%	45,000	239	45,239
Banco de Bogotá	Bogota_34	COP	26/12/2017	12	IBR + 3.15%	12.06%	4,500	40	4,540	12.23%	5,250	56	5,306
Banco BBVA	BBVA_38	COP	29/10/2018	12	IBR + 2.91%	11.89%	22,000	1,257	23,257	11.92%	24,000	684	24,684
Banco BBVA	BBVA_39	COP	28/11/2018	12	IBR + 2.91%	11.76%	3,300	164	3,464	11.81%	3,600	75	3,675
Banco BBVA	BBVA_40	COP	26/12/2018	12	IBR + 2.91%	11.73%	29,700	1,210	30,910	11.83%	32,400	436	32,836
Banco Popular	Popular_41	COP	28/12/2018	12	IBR + 2.91%	11.60%	58,300	2,264	60,564	11.67%	63,600	798	64,398
Banco Popular	Popular_42	COP	27/12/2019	12	IBR + 2.91%	11.60%	61,100	2,466	63,566	11.67%	65,800	918	66,718
Banco Davivienda	Davivienda_54	COP	26/02/2021	12	IBR + 1.70%	10.69%	5,977	52	6,029	10.94%	6,581	64	6,645
Banco Davivienda	Davivienda_55	COP	26/02/2021	12	IBR + 1.70%	10.70%	1,328	11	1,339	10.95%	1,462	14	1,476
Banco Davivienda	Davivienda_58	COP	15/06/2021	12	IPC + 3.70%	8.95%	40,000	1,058	41,058	9.04%	42,500	243	42,743
Banco Davivienda	Davivienda_61	COP	14/09/2021	10	IBR + 3.80%	0.00%	-	-	-	13.18%	12,611	153	12,764
Banco GNB Sudameris	Sudameris_64	COP	17/12/2021	5	IBR + 3.40%	12.48%	9,375	57	9,432	12.62%	15,000	105	15,105
Banco Popular	Popular_70	COP	21/10/2022	10	IBR + 4.45%	0.00%	-	-	-	14.25%	10,000	225	10,225
Banco Av Villas	Av villas_71	COP	21/10/2022	10	IBR + 3.00%	12.43%	9,063	178	9,241	14.22%	10,000	235	10,235
Banco Popular	Popular_72	COP	23/11/2022	10	IBR + 4.45%	0.00%	-	-	-	14.28%	20,000	435	20,435
Banco Av Villas	Av villas_73	COP	23/11/2022	10	IBR + 3.00%	12.51%	9,063	161	9,224	14.30%	10,000	215	10,215
Banco Av Villas	Av Villas_74	COP	5/12/2022	10	IBR + 3.00%	12.50%	18,125	323	18,448	14.29%	20,000	430	20,430
CAF	CAF_75	COP	7/12/2022	15	IBR + 4.99%	14.75%	144,163	4,834	148,997	14.98%	150,431	(343)	150,088
Banco Popular	Popular_76	COP	20/12/2022	10	IBR + 4.45%	0.00%	-	-	-	14.30%	30,000	641	30,641
Banco BBVA	BBVA_77	COP	20/06/2023	10	DTF + 3.55%	12.61%	50,000	1,264	51,264	13.03%	50,000	(246)	49,754
Banco BBVA	BBVA_78	COP	23/11/2023	10	DTF + 3.55%	11.40%	30,000	2,111	32,111	15.89%	30,000	830	30,830
Banco Agrario	Agrario_79	COP	6/12/2023	3	IBR + 1.90%	11.65%	33,333	132	33,465	11.79%	53,333	143	53,476
Banco BBVA	BBVA_80	COP	26/12/2023	10	DTF + 3.55%	11.50%	40,000	2,264	42,264	15.86%	40,000	554	40,554
Banco BBVA	BBVA_81	COP	18/01/2024	10	DTF + 3.55%	11.83%	50,000	1,948	51,948	15.40%	50,000	3,353	53,353
Findeter	Findeter_82	COP	12/04/2024	10	IBR + 2.00%	11.48%	27,791	29	27,820	11.65%	29,140	42	29,182
Banco BBVA	BBVA_83	COP	26/04/2024	10	DTF + 3.55%	11.99%	30,000	1,905	31,905	14.49%	30,000	820	30,820
Banco de Occidente	Occidente_84	COP	25/09/2024	10	IBR + 3.50%	13.24%	38,500	125	38,625	13.38%	38,500	1,287	39,787
Bonos IPC I Tramo 1	Deceval_85	COP	4/12/2024	5	IPC + 6.11%	11.41%	91,480	131	91,611	11.31%	91,480	404	91,884
Bonos IPC I Tramo 2	Deceval_86	COP	4/12/2024	12	IPC + 6.25%	11.74%	208,520	754	209,274	11.77%	208,520	969	209,489
Banco Agrario	Agrario_87	COP	20/01/2025	8	IBR + 2.25%	11.51%	9,355	194	9,549	0.00%	-	-	-
Banco Agrario	Agrario_88	COP	20/01/2025	8	IBR + 2.25%	11.51%	18,710	388	19,098	0.00%	-	-	-
Banco Agrario	Agrario_89	COP	20/01/2025	8	IBR + 2.25%	11.51%	28,065	582	28,647	0.00%	-	-	-
Banco de Occidente	Occidente_90	COP	26/09/2025		IBR + 2.60%	11.88%	11,209	14	11,223	0.00%	-	-	-
Total						12.15%	1,198,745	27,439	1,226,184	12.88%	1,282,346	15,572	1,297,918

La diferencia entre el valor en libros de los créditos y préstamos y el detalle de estos corresponde a los costos del proyecto de emisión de nuevos bonos y nuevo crédito externo CAF por \$74.

Al cierre del periodo se tienen los siguientes movimientos asociados a créditos y préstamos y para efecto de presentación en el estado de flujo de efectivo se revelan los siguientes rubros: Obtención

de crédito público y de tesorería por \$71,209 (septiembre 2024: \$147,640); pagos de crédito público y tesorería por \$154,813 (septiembre 2024: \$84,302); costos de transacciones por emisión de instrumentos de deuda por \$128 (septiembre 2024: \$538).

Los intereses pagados por operaciones de crédito a 30 de septiembre 2025 fueron: \$100,402 (septiembre 2024: \$91,506).

La información de los bonos emitidos es la siguiente:

Subserie	Tipo de bono	Moneda Original	Fecha inicial	Plazo	Tasa de interés nominal	Septiembre 30 2025				Diciembre 31 2024				Monto adjudicado
						TIR	Valor nominal	Valor costo amortizado	Valor Total	TIR	Valor nominal	Valor costo amortizado	Valor Total	A 2024
A 5a	Bono Nacional	COP	4/12/2024	5	IPC + 6.11%	11.41%	91,480	131	91,611	11.31%	91,480	404	91,884	91,884
A 12a	Bono Nacional	COP	4/12/2024	12	IPC + 6.25%	11.74%	208,520	754	209,274	11.77%	208,520	969	209,489	209,489
TOTAL							300,000	885	300,885		300,000	1,373	301,373	301,373

Covenant

ESSA tiene compromisos financieros (covenants), establecidos en el contrato de firmado con el Banco de Desarrollo de América Latina -CAF-, los cuales debe reportar semestralmente el cumplimiento de este indicador. En el contrato se incluye los siguientes covenants:

Covenant	Limite Indicador	Septiembre 30 de 2025
Deuda/EBITDA	$\leq 3,5x$	1,92x
EBITDA/Gasto de intereses	$\geq 3,0x$	4,81X
Deuda/Patrimonio	$\leq 2,0x$	0.92X

Incumplimientos

Durante el periodo contable, la empresa no ha incumplido el pago del principal e intereses de sus préstamos.

Nota 12. Acreedores y otras cuentas por pagar

Los acreedores y otras cuentas por pagar se miden al costo amortizado y están compuestos por:

Acreeedores y otras cuentas por pagar	Septiembre 30 de 2025	Diciembre 31 de 2024
No corriente		
Depósitos recibidos en garantía	4	4
Total acreedores y otras cuentas por pagar no corriente	4	4
Corriente		
Adquisición de bienes y servicios	94,611	91,113
Acreeedores ¹	34,591	94,315
Subsidios asignados	579	212
Otras cuentas por pagar	20	20
Total acreedores y otras cuentas por pagar corriente	129,801	185,660
Total acreedores y otras cuentas por pagar	129,805	185,664

¹La variación en los acreedores de \$59,724, corresponde principalmente al estimado de la operación comercial que para el cierre de año se encuentra incluido en este concepto.

El término para el pago a proveedores es generalmente 30 días calendario contados a partir de la fecha de radicación de la factura o documento equivalente.

Durante el periodo contable, la empresa no ha incumplido con los pagos de acreedores y otras cuentas por pagar.

Nota 13. Provisiones, activos y pasivos contingentes

13.1 Provisiones

La conciliación de las provisiones es la siguiente:

Concepto	Desmantelamiento o restauración ambiental	Litigios	Total
Saldo inicial	3,868	4,657	8,525
Adiciones		2,316	2,316
Adiciones capitalizables	369	-	369
Utilizaciones (-)	(983)	(770)	(1,753)
Reversiones, montos no utilizados (-)		(1,172)	(1,172)
Reversiones, montos no utilizados (-) capitalizables	(225)		(225)
Otros cambios -Actualización financiera-	91	399	490
Saldo final	3,120	5,430	8,550
No corriente	2,161	2,742	4,903
Corriente	959	2,688	3,647
Total	3,120	5,430	8,550

La disminución de la provisión por concepto de desmantelamiento o restauración se da por los pagos sobre las compensaciones de los proyectos.

13.1.1 Litigios

Esta provisión cubre las pérdidas estimadas probables relacionadas con litigios laborales, civiles, administrativos y fiscales que surgen en las operaciones de la empresa. Los principales supuestos considerados en el cálculo de la provisión son: escenario macroeconómico IPC (Índice de Precios al Consumidor), tasa fija TES (título de deuda del Gobierno Colombiano) en pesos para descontar, valor estimado a pagar, fecha de inicio y fecha estimada de pago, para aquellos litigios calificados como probables. A la fecha no se han evidenciado sucesos futuros que puedan afectar el cálculo de la provisión.

Para aminorar las condiciones de incertidumbre que puedan presentarse con respecto a la fecha estimada de pago y el valor estimado a pagar de un litigio calificado como probable, la empresa cuenta con reglas de negocio basadas en estudios estadísticos con los que se obtuvieron los promedios de duración de los procesos por acción y también la aplicación de la jurisprudencia a los topes máximos que ésta define para el valor de las pretensiones extra patrimoniales o inmateriales cuando éstas excedan su cuantía, como se describe a continuación:

Promedio de duración de los procesos por acción

Administrativos y fiscales

Acción	Años promedio
Abreviado	4
Acción de Cumplimiento	4
Acción de Grupo	6
Acciones populares	4
Conciliación prejudicial	2
Constitución de parte civil	4
Contractual	13
Deslinde y amojonamiento	5
Ejecutivo	5
Ejecutivo singular	3
Expropiación	4
Incidente de reparación integral (penal)	2
Imposición de servidumbre	4
Nulidad de actos administrativos	5
Nulidad y restablecimiento de derecho	10
Nulidad y restablecimiento de derecho laboral	11
Ordinario	7
Ordinario de Pertenencia	5
Penal Acusatorio (Ley 906 de 2004)	4
Procesos divisorios	4
Protección del derecho del Consumidor	6
Querellas policivas	3
Reivindicatorio	7
Reparación directa	12
Verbales	5

Procesos laborales

ACCIÓN	Años promedio
Solidaridad	3.5
Pensión	3.5
Horas Extras	3.5
Reintegro	4
Nivelación Escala Salarial	3.5
Indemnización despido Injusto	3.5
Re liquidación Prestaciones Sociales	3.5
Indemnización accidente de trabajo	4
Devolución Aportes Salud-Pensión	4

Aplicación de la jurisprudencia

Tipología: se registrarán los valores de las pretensiones de indemnización de perjuicios extrapatrimoniales de acuerdo con la siguiente tipología:

- Perjuicio moral.
- Daño a la salud (perjuicio fisiológico o biológico), derivado de una lesión corporal o psicofísica.
- Perjuicios a la vida de relación.
- Daños a bienes constitucionales y convencionales.

No se registrarán los valores de otras pretensiones extrapatrimoniales no reconocidas por la jurisprudencia, salvo que de la demanda pueda inferirse que, a pesar de denominarse de otra forma, corresponda a alguna de las tipologías admitidas. Tampoco se registrarán pretensiones de indemnización extrapatrimonial por daños a bienes.

Cuantificación: la cuantía de las pretensiones extrapatrimoniales se registrará de forma uniforme como sigue, independientemente de su tipología:

Para víctima directa	100 Salarios Mínimos Legales Mensuales Vigentes
Para víctima indirecta	50 Salarios Mínimos Legales Mensuales Vigentes

Los siguientes son los litigios reconocidos:

Tercero	Pretensión	Valor
Martha Liliana Alarcon Castellanos	Perjuicio moral que han sufrido los demandantes.	904
Esther Rosa Cantillo Lascarro	Daño moral/daño a la vida de relación hoy daño a la salud.	743
Johana Andrea Granados Olarte	Solicitan el pago de \$300.000.000, por daños morales y materiales. Solicita el pago de \$30.000.000, por lucro cesante	669
Mabel Astrid Ariza Vargas	Daños morales - Daño a la salud - Daño emergente - Lucro cesante	536
Martha Cecilia Rodriguez Ardila	Los demandantes solicitan que se declare a la ESSA responsable de la totalidad de los daños y perjuicios que se les han causado a los demandantes, por los hechos en los cuales resultó muerto el señor Hugo Feliz Duarte Rojas. 1000 gramos de oro, en hechos ocurridos el día 09-ene-1991.	533
Maria Eugenia Cobos Ramirez	Declarar que entre Maria Eugenia Cobos Ramirez y ESSA existió contrato de trabajo a término indefinido desde el 04 de mayo de 1999 hasta el 23 de enero de 2018. Que la enfermedad laboral padecida por la señora Maria Eugenia ocurrió por culpa suficiente comprobada del empleador ESSA. Que ESSA está obligada al pago en favor de los demandantes de la indemnización plena y ordinaria de perjuicios contemplada en el Art. 216 del CST.	364
Jorge Eliseo Chaparro Murcia	Que se declare que ESSA es administrativamente responsable de la muerte de Ernesto Chaparro Urueña a consecuencia de una descarga eléctrica y en consecuencia se ordene el pago de 100 salarios mínimos a cada uno de los demandantes	363
Maria Yasmína Sanbria Mejía	Declarar administrativa y extra contractualmente responsable a Electrificadora de Santander S.A. ESP, Chartis Seguros, Seguros del Estado, H-V Constructores Ltda, CPI Central de Proyectos e Ingeniería Ltda y Carlos Julio Herrera Suarez, de los perjuicios causados a la demandante, con motivo de una tala indiscriminada de árboles que produjeron erosión en la finca de propiedad de mi apoderante e invasión de propiedad privada	339
Jaime Lozada Rizo	Declararse que el señor Jaime Lozada Rizo sufrió accidente de trabajo el día 09 de agosto de 2012. Se condene de manera solidaria a ESSA S.A al pago de forma indexada de la indemnización plena y ordinaria de perjuicios de que trata el artículo 216 de CST.	305
Edificio Plaza de Mercado Satélite Sur PH	Declararse la no sujeción pasiva: ordénese el restablecimiento del derecho al demandante mediante el cese del cobro del impuesto de Energía Eléctrica	265
Franquelina Ortiz Cruz	Declarar administrativa y extra contractualmente responsable a Electrificadora de Santander S.A. E.S.P., AIG Seguros Colombia, seguros del Estado, H-V Constructores Ltda, CPI Central de Proyectos e Ingeniería Ltda y Carlos Julio Herrera Suarez, de los perjuicios causados a la demandante, con motivo de una tala indiscriminada de árboles que produjeron e invasión de propiedad privada.	262
Jose Alirio Arenas Silva	Primera: quema cultivo caña de azúcar 1.7 hectáreas reparación cañada. Segunda: recuperación del cultivo de caña de azúcar. Tercero: afectación psicológica por los incendios	204
Orlando Arturo Cuevas Suarez	Declare que ESSA S.A E.S.P, incumplió su obligación como empleadora de afiliar y pagar los aportes a pensión del señor Orlando Arturo Cuevas Suarez durante la vigencia del vínculo contractual del 01 de diciembre de 1971 al 30 de abril de 1977. Condene en costas y agencias en derecho a la demandada (ESSA) a favor del demandante.	196
Ernesto Vicente Pinzon Estevez	Perjuicios materiales por lucro cesante futuro, declarar que ESSA es responsable administrativamente de los daños antijurídicos materiales, causados al señor Ernesto Vicente Pinzón con ocasión de la falla en el servicio de transmisión de energía eléctrica ocurrida el 24 de abril de 2015 en la finca El Guacamayo de Piedecuesta. Que como consecuencia de la anterior declaración se condene a ESSA al pago del valor de los semovientes.	142
Jorge Alirio Ariza Galeano	Se declare la responsabilidad de ESSA S.A E.S.P en los eventos ocurridos los días 19 y 20 de mayo de 2022 donde ocurrió la muerte por electrocución de 3 ejemplares de ganado bovino de alto valor genético	89
Estefanía Sanchez Monsalve	Daño a la vida, perjuicios morales por la pérdida de la fabrica de colchones para Estefanía Sanchez Monsalve y Hebert Horacio Acevedo Sarmiento, pago sistema SIIGO instalado en computador incinerado,maquinaria que se perdió con ocasión del incendio,lucro cesante hasta cuando la fabrica de colchones re inició operaciones, Perjuicios materiales en modalidad daño emergente por reparaciones y limpieza	59
Marisol Olivera Perez	Se condene a ESSA S.A E.S.P a pagar en favor de la Señora Marisol Olivera Pérez, el retroactivo de las diferencias en los valores de las mesadas pensionales que NO están a cargo de Colpensiones, adeudas desde 09 de septiembre de 2018, y hasta la fecha en que se cause el reconocimiento y pago de la primera mesada pensional.	48
Luis Humberto Rangel Uribe	1. Declarar que entre Luis Humberto Rangel Uribe y la Electrificadora de Santander S.A. ESP existe una sola relación laboral desde el 1 de septiembre de 2004, la cual se encuentra vigente.2. Declarar que el tipo contrato que ha existido entre las partes, es a término indefinido.3. Se declare que mi mandante tiene derecho a la reliquidación de la prima de antigüedad de acuerdo a lo establecido en la convención colectiva de trabajo, teniendo como fecha de inicio de su contrato el 1 de septiembre de 2004.	42
Gerardo Vargas Baron	Demanda por pensión de invalidez de origen común.	25
Gladys Marina Guzman Duran	Se reconozca y pague la sustitucion pensional a favor de la señora Gladys Marina	20
Victor Manuel Diaz Dominguez	Que se le reconozca y pague los daños y perjuicios que hasta la fecha se han causado por la servidumbre impuesta sobre el predio del demandante.	13
Otros 1	Pagos efectuados en 2023, 2024 de procesos que a la fecha de corte están vigentes	(691)
Total litigios reconocidos		5,430

¹Corresponde a pagos efectuados en 2023, 2024, de los procesos 15007518 Jorge Eliseo Chaparro Murcia (\$390), 19019920 Maria Eugenia Cobos (\$280), 16014934 Gerardo Vargas Baron (\$21), que a la fecha de corte están vigentes.

13.1.2 Pagos estimados

La estimación de las fechas en las que la empresa considera que deberá hacer frente a los pagos relacionados con las provisiones incluidas en el estado de situación financiera separado a la fecha de corte, es la siguiente:

Pagos estimados	Desmantelamiento o restauración ambiental	Litigios	Total
2025	947	3,988	4,935
2026	1,395	2,451	3,846
2027	649	367	1,016
2028	75	64	139
Total	3,066	6,870	9,936

13.2 Pasivos y activos contingentes

La composición de los pasivos y activos contingentes es la siguiente:

Tipo de contingencia	Pasivos contingentes	Activos contingentes
Litigios	62,493	506
Total	62,493	506

La empresa tiene litigios o procedimientos que se encuentran actualmente en trámite ante órganos jurisdiccionales, administrativos y arbitrales. Tomando en consideración los informes de los asesores legales es razonable apreciar que dichos litigios no afectarán de manera significativa la situación financiera o la solvencia, incluso en el supuesto de conclusión desfavorable de cualquiera de ellos.

Los principales litigios pendientes de resolución y disputas judiciales y extrajudiciales en los que la empresa es parte a la fecha de corte se indican a continuación:

Pasivos contingentes

Tercero	Pretensión	Valor
San Gil Iluminado SAS Tercero ad-excludendum	Se solicita que se declare la existencia de un contrato de Alianza Estratégica entre la ESSA y la Unión Temporal San Gil Iluminado.	12,003
HMV Ingenieros Ltda	Declárese que ESSA incumplió el Contrato, al abstenerse de autorizar a HMV la presentación del plan de facturación de acuerdo con el avance mensual de las obras. Condénese a ESSA a pagar a HMV, el valor que resulte probado.	8,939
APH Servicios Eléctricos S.A. Tomon Ltda., Kesman Overseas Limited., Inversiones El Prado	Se solicita que se declare la existencia de un contrato de Alianza Estratégica entre la ESSA y la Unión Temporal San Gil Iluminado.	8,099
Vicky Yurley Reyes Pinzon	Declaración de Responsabilidad. Se solicita al juez que declare responsables a: Constructora SATIS S.A.S., Municipio de Girón, Electrificadora de Santander ESSA S.A. E.S.P. por los perjuicios individuales sufridos por 24 accionantes, derivados de la compra de apartamentos en la torre 13 del conjunto Villa Sofia	3,311
Maria Edith Chavarro Cruz	Los convocantes solicitan que los convocados reconozcan la responsabilidad civil extracontractual solidaria ante los convocantes con relación a la totalidad de los perjuicios resarcibles que han padecido por la muerte de Carlos Uriel Piza Ariza.	1,783
Promotora Agrotropical Colombiana SAS	Se declare el incumplimiento de la oferta mercantil No. ON-013-2008 de octubre 3 de 2.008. Se condene a la ESSA al pago de \$886.313.271.31 por concepto de daños y perjuicios.	1,705
Luz Mary Herrera Bohorquez	Corresponde a la indemnización por el dolor causado en ocasión al fallecimiento causando dolor profundo a compañera permanente, hijos propios y de cría, padres y hermanos	1,569
Eduardo Aguilar Barbosa	Indemnización total y ordinaria de perjuicios vida y relación. Daños morales. Lucro cesante. Daño a la salud.	1,472
Blanca Sepulveda Oviedo	Daños morales. Lucro cesante. Daño a la salud.	1,406
Omaira Alvarado Bautista	Daño moral, daño a la salud, daño emergente, lucro cesante	1,365
Yenis Maria Pacheco De La Rosa	Que se declare a ESSA administrativamente responsable de los perjuicios ocasionados a Yennis Maria Pacheco y Carlos Augusto del Arco. Perjuicios materiales. Perjuicios morales. Daño a la salud	1,222
Jose De La Cruz Carreño Acevedo	Que se declare la ocupación permanente del inmueble privado por parte de Electrificadora de Santander S.A. E.S.P., sobre 10 lotes urbanos de propiedad del señor José de la Cruz Carreño Acevedo desde mediados de septiembre de 2016.	1,148
José Abdis Rivas Ramos	Declárese que El Municipio de Cimitarra y la Electrificadora de Santander S.A. E.S.P. son de manera solidaria, administrativa y/o extracontractualmente responsables por el daño antijurídico lesiones y afecciones causado al señor Jose Abdis Rivas Ramos	1,116
Martha Leonor Rodriguez Ochoa	Condenar a la Nación, La Fiscalía General de la Nación, la ESSA y al Municipio de Málaga, en forma solidaria a pagar a favor de la menor Deisy Susana Ballesteros Rodriguez, los Perjuicios materiales por Lucro Cesante que ha sufrido con motivo de las graves lesiones en su cuerpo y posterior pérdida de la capacidad laboral. Declarar administrativa y extracontractualmente responsable a la Nación, la Fiscalía General de la Nación, la Electrificadora de Santander S.A. E.S.P. y al Municipio de Málaga, en forma solidaria, por los perjuicios ocasionados a los demandantes como consecuencia de la muerte del señor Manuel Rodriguez Ochoa y las graves lesiones causadas a la menor Deisy Susana Ballesteros Rodriguez por los hechos ocurridos el día 7 de enero de 2017 en el Municipio de Málaga, Santander.	974
Hermides Pineda Silva	Declarar administrativa y extracontractualmente responsable a ESSA y a Iluminación Yariquies S.A. en forma solidaria los perjuicios ocasionados a los demandantes con motivo de la muerte de Robert Andrés Pineda Balaguera en hechos ocurridos el 23 de mayo de 2017.	877
Ana Mercedes Sierra Garcia	Compensación a favor de Ana Mercedes Sierra Garcia por los perjuicios morales que ha sufrido y está sufriendo como consecuencia fallecimiento de su hijo Pedro Martin Carreño Sierra.	739
Claudia Abaunza Garcia	Lucro Cesante. Daño emergente	715
Elkin Libardo Lizcano Tarazona	Declarativas: Solicita el reintegro. Condenatorias: Pago de salarios y prestaciones desde la terminación del contrato hasta la fecha del reintegro	714
Agustin Rangel Bermudez	Daño moral. Daño en relación a la salud. Lucro cesante. Daño emergente	670
Alvaro Alfonso Anaya Madera	Daño moral, daño en relación a la vida, lucro cesante	623
Carmen Janeth Mendoza Vesga	Se declaren Administrativa y Civilmente responsable a la Nación-Municipio de Bucaramanga - Secretaría de Infraestructura de Bucaramanga, Secretaria de Hacienda de Bucaramanga, EMPAS, Acueducto, Gas Oriente (VANTI), ESSA (Electrificadora de Santander), Alumbrado Público, Dirección de Tránsito y Transporte de Bucaramanga y sus respectivos Representantes Legales o por quienes hagan sus veces de Representante Legal, por falla en el servicio por parte de la administración en cabeza de las entidades públicas accionadas y el nexo causal entre la muerte del señor Jose Eduardo Peña Mendoza y la falla en el servicio por parte de las entidades públicas al no mantener la vía en la cual ocurrió el accidente en perfectas condiciones para ser transitada sin ningún peligro por parte de vehículos y peatones.	615
Ninel Andrea Contreras Torres	Daño Emergente. Daño a la moral.	602
Nohemi Rincón Vargas	Perjuicios materiales. Perjuicios morales	581
Elquin De Jesus Tobon Clavijo	Perjuicios materiales y morales ocasionados a los demandantes. Perjuicios morales. Daño a la salud.	573
Victor Alfonso Rovira Moreno	Daños Morales \$ 98.065. 700.00. Daño en relación a la salud/Lucro cesante futuro y consolidado	559
Consortio Tres RS	Condenar a la Electrificadora de Santander S.A. E.S.P. ESSA, a reconocer y pagar TRESCIENTOS (300) salarios mínimos legales mensuales vigentes para la fecha de pago por la pérdida de oportunidad que ha sufrido el Consortio TRES RS por no haber podido acceder a licitaciones públicas y/o otra modalidad de contrato, y contratar con otras entidades públicas a raíz de la pérdida del capital de trabajo por cumplir las obligaciones adquiridas por el contrato No. CT-2016-000103 en razón al no cumplimiento por parte de la ESSA	519
Mili Johana Ardila Pinto	Que se declare que entre la empresa CAM Colombia Multiservicios SAS y ESSA existe solidaridad frente a la relación laboral existente con el señor Fredy Alonso Diaz Ortiz (qe.p.d). Que se condene a las demandadas CAM Colombia Multiservicios SAS y ESSA al pago de la indemnización plena de perjuicios prevista en el art. 216 del CST	509
Varios procesos	56 procesos de cuantía inferior a \$500.000.000	8,085
Total pasivos contingentes		62,493

Con respecto a la incertidumbre en fecha estimada de pago y el valor estimado a pagar, para los pasivos contingentes aplican las mismas reglas de negocio indicadas en la nota 13.1.1. Litigios.

Activos Contingentes

Tercero	Pretensión	Valor
Ministerio de Trabajo	Se declare la nulidad de los actos administrativos expedidos por el Ministerio del Trabajo. Que se ordene a la entidad demandada dar cumplimiento a la sentencia en los términos establecidos en el artículo 192 del Código de Procedimiento Administrativo y de lo Contencioso Administrativo.	418
Ministerio del Trabajo Dirección Territorial de Santander	Se condene a La Nación - Ministerio del Trabajo a restituir a Electrificadora de Santander S.A. E.S.P de manera indexada, el valor pagado por concepto de multa, esto es la suma de setenta y ocho millones novecientos cinco mil cuatrocientos cuarenta y dos pesos (\$78.905.442); suma que deberá ser indexada al momento de proferirse la sentencia	88
Total activos contingentes		506

A 30 de septiembre de 2025 el valor que determinan los expertos a indemnizar es \$506.

Pagos y recaudos estimados

La estimación de las fechas en las que la empresa considera que deberá hacer frente a los pagos relacionados con los pasivos contingentes o recibirá los recaudos por los activos contingentes incluidos en esta nota al estado de situación financiera separado a la fecha de corte, es la siguiente:

Año	Pasivos contingentes	Activos contingentes
2025	15,323	466
2026	16,634	-
2027	18,208	-
2028 y otros	35,592	133
Total	85,757	599

Nota 14. Ingresos de actividades ordinarias

La empresa, para efectos de presentación desagrega sus ingresos por los servicios que presta, de acuerdo con las líneas de negocio en las que participa y de la forma en que la administración los analiza. El detalle de los ingresos de actividades ordinarias es el siguiente:

Ingresos por actividades ordinarias	Septiembre 30 de 2025	Septiembre 30 de 2024	Por el periodo de tres meses terminado el 30 de septiembre de 2025	Por el periodo de tres meses terminado el 30 de septiembre de 2024
Prestación de servicios	-	-	-	-
Servicio de distribución energía ⁽¹⁾	1,540,973	1,633,931	487,027	545,424
Servicio de transmisión energía ⁽¹⁾	25,640	24,746	8,494	8,274
Servicio de generación energía	6,828	16,215	1,744	6,336
Componente de financiación ⁽²⁾	6,545	5,277	2,889	687
Servicios de facturación y recaudo ⁽³⁾	5,364	4,158	2,035	1,563
Otros servicios	879	995	297	365
Servicios informáticos	31	25	3	2
Devoluciones, descuentos y rebajas ⁽⁴⁾	(2,003)	(1,971)	(743)	(508)
Total prestación de servicios	1,584,257	1,683,376	501,746	562,143
Arrendamientos	7,213	6,687	2,379	2,804
Venta de bienes	1,869	1,956	603	552
Total	1,593,339	1,692,019	504,728	565,499

¹La disminución en el servicio de distribución de energía de \$92,958, se genera principalmente por la disminución en los ingresos de comercialización en \$78,764: la tarifa en la venta de energía media promedio de 849 \$/KWh fue menor en 31 \$/KWh, y la cantidad de energía vendida de 1,515 GWh, presentó una disminución frente al periodo anterior en 32 GWh; los ingresos de distribución de energía disminuyeron \$14,194: del SDL menor tarifa media de ingresos del Área de Distribución (ADD) por \$13,422 frente al incremento en peajes en el sistema de distribución local (SDL) \$2,630, en el STR disminución del cargo promedio y la demanda del sistema de transmisión regional \$3,922, disminución de los ingresos por otros servicios y mantenimiento \$1,234, y mayores ingresos en conexiones \$1,754.

²El aumento en el componente de financiación \$1,268, corresponde a los intereses por financiación a los usuarios.

³Servicio de facturación y recaudo en \$1,206 se da por el mayor valor de recaudo a terceros.

⁴Corresponde a descuento por compensación a la calidad del servicio a los usuarios.

La actividad principal generadora de ingresos es la venta del servicio público de energía, pactada a través de contrato de condiciones uniformes. En la empresa los compromisos de desempeño se cumplen de manera mensual e inmediatamente se facturan y se reconocen en el ingreso.

La empresa reconoce todos sus ingresos a partir de la satisfacción de las obligaciones de desempeño y la mayoría de sus contratos con clientes tienen una duración inferior a un año. ESSA reconoció los siguientes valores en el periodo, para los contratos vigentes a la fecha de corte:

Otros contratos con clientes

Septiembre 30 de 2025	Saldo del activo de contrato al comienzo del periodo	Saldo del activo de contrato al final del periodo
Contrato condiciones uniformes para prestación del servicio de energía	174,996	116,993
Total	174,996	116,993

Incluye ingresos estimados de distribución y comercialización de energía por \$50,348.

Septiembre 30 de 2024	Saldo del activo de contrato al comienzo del periodo	Saldo del activo de contrato al final del periodo
Contrato condiciones uniformes para prestación del servicio de energía	214,659	199,819
Total	214,659	199,819

En la empresa, el calendario de satisfacción de las obligaciones de desempeño y el calendario habitual de pagos se relacionan de la siguiente forma: generalmente la satisfacción de las obligaciones de desempeño se realiza en un plazo de 30 días y su recaudo habitualmente se realiza dentro de los 60 días siguientes a la satisfacción de las obligaciones respectivas.

Nota 15. Otros ingresos

El detalle de otros ingresos es el siguiente:

Otros ingresos	Septiembre 30 de 2025	Septiembre 30 de 2024	Por el periodo de tres meses terminado el 30 de septiembre de 2025	Por el periodo de tres meses terminado el 30 de septiembre de 2024
Recuperaciones ¹	5,536	2,348	683	144
Indemnizaciones ²	3,050	2,770	1,911	2,349
Otros ingresos ordinarios ³	1,558	464	167	137
Aprovechamientos	1,235	1,893	399	799
Subvenciones del gobierno	31	29	10	10
Total	11,410	7,504	3,170	3,439

¹Las recuperaciones presentan un incremento por devolución de contribución SSPD año 2018 y recuperación de siniestros.

²El incremento en las Indemnizaciones \$280, por lucro cesante, generador planta palmas.

³El incremento en otros ingresos ordinarios por \$1,094, corresponde a indexación por sentencias de la SSPD, recaudos por clasificar y costas procesales.

Se depura en el flujo de efectivo las recuperaciones no efectivas por \$1,325 (septiembre 2024: \$872).

Nota 16. Costos por prestación de servicios

El detalle de los costos por prestación de servicios es el siguiente:

Costos por prestación de servicio	Septiembre 30 de 2025	Septiembre 30 de 2024	Por el periodo de tres meses terminado el 30 de septiembre de 2025	Por el periodo de tres meses terminado el 30 de septiembre de 2024
Compras en bloque ¹	439,836	419,861	145,466	145,002
Compras en bolsa ¹	161,557	276,256	47,650	89,326
Uso de líneas, redes y ductos	161,861	155,090	53,341	52,760
Servicios personales	87,433	79,085	26,821	23,616
Depreciaciones	77,818	75,595	25,985	25,575
Órdenes y contratos por otros servicios	48,340	45,138	19,294	16,749
Órdenes y contratos de mantenimiento y reparaciones	47,229	44,885	20,094	16,770
Seguros ³	6,946	6,485	6,014	6,139
Honorarios	5,168	4,819	2,102	1,533
Materiales y otros costos de operación	4,326	4,859	1,546	1,822
Licencias, contribuciones y regalías ²	3,953	2,919	184	197
Manejo comercial y financiero del servicio	3,856	2,845	1,173	697
Amortización derechos de uso	2,982	3,093	729	1,126
Impuestos y tasas	2,397	2,571	554	615
Servicios públicos	2,114	1,876	725	561
Amortizaciones ⁴	1,773	1,333	628	490
Bienes comercializados ⁵	1,017	1,779	28	366
Costos asociados a las transacciones en el mercado mayorista	261	297	81	65
Arrendamientos	174	122	60	46
Generales	6,280	6,305	2,537	2,321
Total	1,065,321	1,135,213	355,012	385,776

Los costos de prestación de bienes y servicios públicos disminuyeron en \$69,892, principalmente por lo siguiente:

¹Los costos por compras de energía disminuyeron en \$94,724: las compras en bolsa disminuyeron en \$114,699, el precio promedio en bolsa de 268 \$/KWh fue inferior en 290 \$/kWh frente al mismo periodo del año anterior y representó un menor costo en \$115,590, menor cantidad de energía comprada en 35 GWh por \$20,453, las restricciones aumentaron \$21,344 incremento del cargo en 12

\$/KWh; los contratos de largo plazo aumentaron \$19,975, el incremento del precio promedio en 11 \$/kWh representó \$15,847 y mayor energía contratada en 14 GWh \$4,128.

²Seguros aumentaron en \$461 pago de deducibles por siniestros unidad PCH Palmas, SE Real de Minas.

³Las licencias, contribuciones y regalías aumentaron \$1,034, principalmente por variación en la de la contribución especial de la SSPD.

⁴Bienes comercializados disminuyó en \$762, relacionado con las ventas de medidores.

Nota 17. Gastos de administración

El detalle de los gastos de administración es el siguiente:

Gastos de administración	Septiembre 30 de 2025	Septiembre 30 de 2024	Por el periodo de tres meses terminado el 30 de septiembre de 2025	Por el periodo de tres meses terminado el 30 de septiembre de 2024
Gastos de personal				
Sueldos y salarios	22,097	18,435	7,433	6,618
Gastos por pensiones	10,493	9,681	3,498	3,762
Gastos de seguridad social	7,269	7,084	1,542	2,255
Otras planes de beneficios post-empleo distintas a las pensiones	1,804	1,637	601	539
Beneficios en tasas de interés a los empleados	430	417	132	83
Otros beneficios de largo plazo	140	172	47	57
Total gastos de personal¹	42,233	37,426	13,253	13,314
Gastos Generales				
Impuestos, contribuciones y tasas	26,507	26,570	8,524	9,670
Mantenimiento	5,546	4,119	2,497	2,056
Intangibles ²	5,197	3,721	750	1,192
Comisiones, honorarios y servicios ³	4,113	3,013	1,742	1,022
Depreciación de propiedades, planta y equipo	2,735	3,037	907	807
Provisión para contingencias	2,316	221	1,517	203
Procesamiento de información	2,145	1,773	852	718
Promoción y divulgación	874	365	237	257
Amortización derechos de uso	829	785	277	278
Seguros generales	669	1,011	643	999
Impresos, publicaciones, suscripciones y afiliaciones	559	399	231	146
Publicidad y propaganda	504	769	293	348
Activos sociales	485	89	268	20
Vigilancia y seguridad	456	417	171	158
Otros gastos generales	403	465	103	87
Servicio aseo, cafetería, restaurante y lavandería	393	432	115	180
Gastos legales	392	276	104	100
Reparaciones	186	103	113	47
Alumbrado navideño	185	310	-	-
Organización de eventos	177	235	66	103
Arrendamientos	146	140	55	69
Materiales y suministros	143	184	76	47
Servicios públicos	142	75	46	29
Combustibles y lubricantes	123	168	55	66
Amortización de intangibles	94	92	31	31
Total gastos generales	55,319	48,769	19,673	18,633
Total	97,552	86,195	32,926	31,947

¹Los Gastos de personal aumentaron \$4,807 asociados principalmente al incremento y ajuste salarial por negociación convencional, afectando al igual los gastos de seguridad social.

²Intangibles aumento en \$1,476, que corresponde al contrato de licenciamiento Microsoft.

³las comisiones, honorarios y servicios aumentaron en \$1,100, por mayor ejecución de contratos relacionados con abogados, servicios de garantía extendía y servicios temporales de personal.

Nota 18. Otros gastos

El detalle de los otros gastos es el siguiente:

Otros gastos	Septiembre 30 de 2025	Septiembre 30 de 2024	Por el periodo de tres meses terminado el 30 de septiembre de 2025	Por el periodo de tres meses terminado el 30 de septiembre de 2024
Pérdida en retiro de propiedades, planta y equipo	3,224	4,124	1,101	1,385
Interés efectivo servicios de financiación	1,249	1,603	433	451
Laudos arbitrales y conciliaciones extrajudiciales	579	632	184	194
Otros gastos ordinarios	106	138	5	30
Pérdida en baja de derechos de uso	7	-	-	-
Total	5,165	6,497	1,723	2,060

Nota 19. Ingresos y gastos financieros

19.1 Ingresos financieros

El detalle de los ingresos financieros es el siguiente:

Ingresos financieros	Septiembre 30 de 2025	Septiembre 30 de 2024	Por el periodo de tres meses terminado el 30 de septiembre de 2025	Por el periodo de tres meses terminado el 30 de septiembre de 2024
Ingreso por interés:				
Activos financieros a costo amortizado	14,080	-	2,572	-
Depósitos bancarios ¹⁻³	9,518	16,506	4,667	6,496
Deudores y de mora ³	902	578	231	233
Recursos recibidos en administración ³	297	177	255	38
Fondos de uso restringido ³	10	-	-	-
Total Ingreso por interes	24,807	17,261	7,725	6,767
Utilidad por valoración de instrumentos financieros a valor razonable ¹⁻²	1,968	2,729	782	1,140
Otros ingresos financieros ³	157	290	37	145
Total ingresos financieros	26,932	20,280	8,544	8,052

¹La variación en el ingreso por intereses bancarios obedece a la reducción en la política monetaria del Banco de la República, la cual ha impactado negativamente la tasa de remuneración de las cuentas de ahorro. Así mismo, los encargos fiduciarios, han presentado menores rentabilidades por escenarios de incertidumbre en los mercados financieros.

En cuanto al incremento en el rubro de activos financieros a costo amortizado, este obedece a la valorización de un título de inversión (CDT), constituido para el manejo de excedentes en el ejercicio de inversión de recursos.

²Se revela como parte del rubro resultado por valoración de instrumentos financieros en el flujo de efectivo.

³Se revela como parte del rubro ingresos por intereses y rendimientos en el flujo de efectivo.

19.2 Gastos financieros

El detalle de los gastos financieros es el siguiente:

Gastos financieros	Septiembre 30 de 2025	Septiembre 30 de 2024	Por el periodo de tres meses terminado el 30 de septiembre de 2025	Por el periodo de tres meses terminado el 30 de septiembre de 2024
Gasto por interés:				
Intereses por obligaciones bajo arrendamiento	1,341	1,537	416	501
Total intereses	1,341	1,537	416	501
Operaciones de financiamiento internas de largo plazo ¹	93,582	83,682	29,253	26,741
Operaciones de financiamiento externas de largo plazo ¹	15,714	19,398	5,056	5,886
Gasto total por interés de otros pasivos financieros que no se miden al valor razonable con cambios en resultados	-	946	-	-
Otros costos financieros:				
Otros gastos financieros	676	660	206	186
Comisiones distintos de los importes incluidos al determinar la tasa de interés efectiva	37	15	(227)	8
Total gastos financieros	111,350	106,238	34,704	33,322

¹Los gastos financieros reconocidos por operaciones de financiamiento para septiembre 2025 es de \$109,296 (2024: \$103,080). El incremento corresponde al mayor saldo de deuda.

²Se revela \$187 como parte del rubro resultado por valoración de instrumentos financieros y \$490 como parte del rubro provisiones obligaciones fiscales, seguros y reaseguros y actualización financiera en el flujo de efectivo.

Nota 20. Diferencia en cambio, neta

El efecto en las transacciones en moneda extranjera es el siguiente:

Diferencia en cambio, neta	Septiembre 30 de 2025	Septiembre 30 de 2024	Por el periodo de tres meses terminado el 30 de septiembre de 2025	Por el periodo de tres meses terminado el 30 de septiembre de 2024
Ingreso por diferencia en cambio				
<u>Posición propia</u>				
Por bienes y servicios y otros	598	278	157	141
Por liquidez	56	339	21	27
Total ingreso por diferencia en cambio	654	617	178	168
Gasto por diferencia en cambio				
<u>Posición propia</u>				
Por liquidez	139	32	53	21
Por bienes y servicios y otros	40	530	21	162
Total gasto por diferencia en cambio	179	562	74	183
Diferencia en cambio, neta	475	55	104	(15)

Las tasas utilizadas para la conversión de divisas en los estados financieros separados son:

Divisa	Código divisa	Tasa de cambio de cierre a 30 de septiembre 2025		Tasa de cambio promedio	
		2025	2024	2025	2024
Dólar de Estados Unidos	USD	3,901.29	4,164.21	3,901.29	3,901.29

Nota 21. Impuesto sobre la renta

21.1 Disposiciones fiscales

Las disposiciones fiscales aplicables y vigentes, establecen lo siguiente:

CONCEPTO	Septiembre 30 de 2025	Septiembre 30 de 2024
Utilidad antes de Impuestos	350,481	374,373
Porción Corriente provisión de renta	133,385	152,185
Impuesto Diferido	(11,812)	(13,597)
Total Provisión de Renta	121,573	138,588
Tasa Efectiva	35%	37%

Para periodos intermedios, y en cumplimiento con la NIC 34, el gasto por el impuesto a las ganancias se reconocerá, sobre la base de la mejor estimación de la tasa impositiva media ponderada que se espere para el periodo contable anual, para nuestro caso bajo la metodología de tasa efectiva estimada. Los importes calculados para el gasto por el impuesto en este periodo intermedio pueden necesitar ajustes en periodos posteriores siempre que las estimaciones de la tasa anual hayan cambiado al momento de la determinación del impuesto real al cierre del periodo.

A 30 de septiembre de 2025, la tasa efectiva estimada del impuesto sobre la renta fue del 35% (2024: 37%), presentándose variación de la tasa efectiva. A su vez se originó un efecto combinado de partidas, tales como:

- Se consideran en el año 2025 mayores diferencias permanentes que disminuye la renta líquida, tales como las provisiones, gastos no deducibles, entre otros.
- Disminución en la utilidad antes de impuestos.

Impuesto diferido

El detalle del impuesto diferido es el siguiente:

Impuesto diferido	Septiembre 30 de 2025	Diciembre 31 de 2024
Impuesto diferido activo	189,077	185,368
Impuesto diferido pasivo	227,249	235,352
Total impuesto diferido neto	38,172	49,984

Nota 22. Información a revelar sobre partes relacionadas

La Electrificadora de Santander S.A. E.S.P. (En adelante ESSA), es una empresa de servicios públicos mixta cuyo accionista mayoritario y controlador directo es EPM Inversiones S.A. con una participación del 73.77%; la controladora última del grupo es Empresas Públicas de Medellín (En adelante EPM), su capital está dividido en acciones.

Se consideran partes relacionadas de ESSA, aquellas personas naturales o jurídicas relacionadas con la empresa, dentro de criterios como: Matriz - EPM Inversiones, personal clave de la gerencia y subsidiarias del Grupo EPM, así como entidades sobre las que alguno de ellos pueda ejercer control, control conjunto o influencia significativa y los planes de beneficios post-empleo para los empleados.

A continuación, se presenta el valor total de las transacciones realizadas por la empresa con sus partes relacionadas identificadas y clasificadas para el Grupo EPM durante el periodo correspondiente:

Transacciones y saldos con partes relacionadas	Ingresos ¹	Costos/ Gastos ²	Valores por cobrar ³	Valores por pagar ⁴
Matriz:				
30 de Septiembre de 2025	71,574	109,706	3,887	450
31 de diciembre de 2024	125,538	155,961	346	2,131
Subsidiarias del Grupo EPM:				
30 de Septiembre de 2025	18,200	6,645	640	3,828
31 de diciembre de 2024	20,036	8,124	1,478	1,966
Asociadas:				
30 de Septiembre de 2025	4,266	6,085	381	-
31 de diciembre de 2024	6,058	7,761	390	1,374
Personal clave de la gerencia:				
30 de Septiembre de 2025	-	4,264	-	-
31 de diciembre de 2024	-	4,988	-	-
Otras partes relacionadas:				
30 de Septiembre de 2025	1,231	2,733	558	1,195
31 de diciembre de 2024	1,860	3,442	229	2,841

¹El detalle de los ingresos obtenidos por la empresa de sus partes relacionadas es el siguiente:

	Ingresos	Septiembre 30 de 2025	Diciembre 31 de 2024
Matriz	Venta de bienes y servicios	71,050	124,638
	Otro	524	900
Total matriz		71,574	125,538
Subsidiarias	Venta de bienes y servicios	17,847	19,507
	Otro	353	530
Total subsidiarias		18,200	20,037
Asociadas	Venta de bienes y servicios	4,266	6,058
Total asociadas		4,266	6,058
Otras partes relacionadas	Venta de bienes y servicios	1,231	1,860
Total otras partes relacionadas		1,231	1,860
Total ingresos obtenidos de las partes relacionadas		95,271	153,493

Los ingresos reconocidos en el periodo corresponden a actividades de venta y distribución de energía, Sistema de transmisión regional (STR), Sistema de distribución local (SDL) y conexiones.

²El detalle de los costos y gastos incurridos por la empresa con sus partes relacionadas es el siguiente:

	Costos y gastos	Septiembre 30 de 2025	Diciembre 31 de 2024
Matriz	Adquisición de bienes y servicios	105,147	149,793
	Honorarios	566	709
	Otro	3,993	5,459
Total matriz		109,706	155,961
Subsidiarias	Adquisición de bienes y servicios	6,645	8,120
	Otro	-	5
Total subsidiarias		6,645	8,125
Asociadas	Adquisición de bienes y servicios	6,085	7,761
Total asociadas		6,085	7,761
Personal clave de la gerencia	Adquisición de bienes y servicios	4,264	4,988
Total personal clave de la gerencia		4,264	4,988
Otras partes relacionadas	Adquisición de bienes y servicios	2,733	3,442
Total otras partes relacionadas		2,733	3,442
Total costos y gastos incurridos con las partes relacionadas		129,433	180,277

Los costos y gastos reconocidos en el periodo, con EPM - Matriz, corresponden a compras de energía corto y largo plazo, cargos Sistema de transmisión regional (STR) y Sistema de distribución local (SDL), honorarios, comisiones y servicios por diseños y estudios, mantenimiento de equipos, plantas, manejo comercial y financiero del servicio, procesamiento de datos, asesorías técnicas y otros, como pago de prima seguros (D&O), con las Filiales, corresponden a cargos Sistema de transmisión regional (STR) y Sistema de distribución local (SDL), con las Asociadas, corresponden a servicio de comunicaciones, telecomunicaciones, línea de atención al cliente - call center, con las Otras partes relacionadas, corresponden a la cuota de fiscalización y auditaje, gastos legales.

Los costos de personal clave de la Gerencia, están conformados por salarios y otros beneficios a empleados, a corto y largo plazo, pensiones, otros beneficios post-empleo, beneficios por terminación de contrato y honorarios.

En ESSA, el personal clave de la Gerencia se define como el personal vinculado como directivo del nivel 1: conformado por el Gerente General de la empresa, los ejecutivos de segunda línea (Jefes de Área, Subgerentes de Distribución) y los Directores no ejecutivos que son los miembros de la Junta Directiva.

³Las cuentas por cobrar a EPM - Matriz y las Filiales de ESSA, son por concepto de venta de energía, asistencia técnica y peajes por transporte de energía, con las Asociadas, son por concepto de arrendamiento infraestructura eléctrica y servicio de energía, con las Otras partes relacionadas, son por concepto de servicio de energía.

⁴Las cuentas por pagar a EPM - Matriz y las filiales de ESSA, están originadas en compras de energía, Sistema de transmisión regional (STR) y Sistema de distribución local (SDL), compras en bloque, consumo de bienes y servicios, con las Asociadas, están originadas por servicios, con las Otras partes relacionadas, están originadas por concepto de obra pública, estampilla y ordenanza.

Remuneración a la Junta Directiva y al personal clave del Grupo:

Los miembros del personal clave de la gerencia en ESSA, son aquellas personas que tienen autoridad y responsabilidad para planificar, dirigir y controlar las actividades de la Empresa, directa o indirectamente. Está conformado por el Gerente General de la compañía, los Subgerentes, jefes de Área y los Directores no ejecutivos que son los miembros de la Junta Directiva.

Concepto	Septiembre 30 de 2025	Diciembre 31 de 2024
Salarios, otros beneficios a los empleados a corto plazo y honorarios	4,132	4,836
Pensiones y otros beneficios post-empleo	131	152
Remuneración al personal clave de la gerencia	4,263	4,988

Los montos revelados son los reconocidos como costo o gasto durante el periodo informado por compensación del personal gerencial clave.

Nota 23. Gestión del capital

El capital de la empresa incluye endeudamiento a través de la banca comercial, la banca de fomento a nivel nacional e internacional y mercado de capitales.

La empresa administra su capital con el objetivo de garantizar la sostenibilidad del negocio, planeando, gestionando y evaluando la consecución de recursos financieros en los mercados financieros nacionales e internacionales, para atender las inversiones estratégicas, y proyectos de inversión, a través de diferentes alternativas que optimicen el costo, que garanticen el mantenimiento de adecuados indicadores financieros y adecuada calificación de riesgos y minimizar el riesgo financiero.

Para lo anterior, se ha definido las políticas y procesos de gestión, con la finalidad de administrar los recursos de tesorería con criterios de transparencia, seguridad y rentabilidad, llevando un adecuado control a través de la gestión de los riesgos financieros asociados, con el fin de garantizar la disponibilidad de recursos para atender las obligaciones de la empresa.

Gestión de financiación: la gestión de financiación comprende la realización de todas las operaciones de crédito de largo plazo, con el fin de garantizar la disponibilidad oportuna de los recursos requeridos para el normal funcionamiento de la empresa y para materializar las decisiones de inversión y crecimiento, procurando optimizar los costos del financiamiento.

La empresa no está sujeta a requerimientos externos de capital. La empresa no ha realizado cambios en sus objetivos, políticas y procesos de gestión de capital durante el periodo terminado a la fecha de corte, ni ha estado sujeto a requerimientos externos de capital.

La empresa monitorea el capital a través de los indicadores de caja mínima y los reportes de flujo de caja proyectados. La política de la empresa es mantener una caja mínima que permita responder ante las obligaciones que ESSA posee, considerando la revisión de los excedentes de liquidez en relación con los compromisos planeados y presupuestados.

A continuación, se presentan los valores que la empresa gestiona como capital:

Gestion del Capital	Septiembre 30 de 2025	Diciembre 31 de 2024
Bonos y préstamos		
Préstamos banca comercial	748,483	817,274
Bonos y títulos emitidos	300,826	301,374
Préstamos banca de fomento	176,801	179,270
Total deuda	1,226,110	1,297,918

Nota 24. Medición del valor razonable en una base recurrente y no recurrente

La metodología establecida en la NIIF 13 -Medición del valor razonable especifica una jerarquía en las técnicas de valoración con base en si las variables utilizadas en la determinación del valor razonable son observables o no observables. La empresa determina el valor razonable con una base recurrente y no recurrente, así como para efectos de revelación:

- Con base en precios cotizados en mercados activos para activos o pasivos idénticos a los que la empresa puede acceder en la fecha de la medición (nivel 1).
- Con base en técnicas de valuación comúnmente usadas por los participantes del mercado que utilizan variables distintas de los precios cotizados que son observables para los activos o pasivos directa o indirectamente (nivel 2).
- Con base en técnicas de valuación internas de descuento de flujos de efectivo u otros modelos de valoración, utilizando variables estimadas por la empresa no observables para el activo o pasivo, en ausencia de variables observadas en el mercado (nivel 3). Al desarrollar datos de entrada no observables, la Empresa puede comenzar con sus datos propios, pero ajustará esos datos si la información disponible indica razonablemente que otros participantes del mercado utilizarían datos diferentes o hay algo concreto en la entidad que no está disponible para otros participantes del mercado. La Empresa tendrá en cuenta toda la información sobre los supuestos de los participantes del mercado que esté razonablemente disponible.
- participantes del mercado que esté razonablemente disponible.

Durante septiembre 2025 y 2024 en la empresa no se han hecho transferencias entre los niveles de jerarquía del valor razonable, tanto para las transferencias de entrada y de salidas de los niveles.

Análisis de sensibilidad a cambios en variables de entrada no observables que tienen un efecto significativo en la medición del valor razonable

Para determinar el valor razonable de los activos, se utilizó las respectivas tasas que ofrece el mercado a la fecha de corte de valoración. Para la cartera comercial financiada se utilizó una tasa de 16.90% E.A.; y en el caso de la cartera de créditos de vivienda y de educación fue de 11.71% E.A. y 16.67% E.A., respectivamente.

Para el caso de la cartera comercial financiada, su valor razonable presenta un incremento con respecto a su valor en libros, debido a que la tasa del mercado a corte de revelación es menor a la que efectivamente se aplicó. El valor razonable de la cartera asciende a \$68,106 frente a \$67,489 reflejada en libros.

Igualmente, en lo que respecta a los préstamos hipotecarios, educación y vehículos calculados a valor razonable, arrojan un valor de \$9,694 y su valor en libros asciende a \$9,689. Las tasas de mercado utilizada para este cálculo fueron las siguiente:

- Hipotecario 11.71% E.A.
- Consumo 16.67% E.A.

El valor razonable del pasivo financiero es el mismo al reflejado en su valor en libros, debido a que la tasa utilizada se actualiza con la de mercado conforme se actualiza a las condiciones del mercado. El valor razonable del pasivo financiero de ESSA asciende a \$1,226,110 a septiembre de 2025.

El valor en libros y el valor razonable estimado de los activos y pasivos de la empresa que no se reconocen a valor razonable en el estado de situación financiera, pero requieren su revelación a valor razonable, a 30 de septiembre de 2025 y 2024 es el siguiente:

Concepto	Septiembre 30 de 2025			Diciembre 31 de 2024	
	Valor en libros	Valor razonable estimado		Valor razonable estimado	
		Nivel 2	Total	Nivel 2	Total
Activos					
Cartera comercial financiada	67,489	68,106	68,106	57,590	57,590
Préstamos a empleados	9,689	9,694	9,694	5,696	5,696
Total activos	77,178	77,800	77,800	63,286	63,286
Pasivos					
Préstamos Bancarios	1,226,110	1,226,110	1,226,110	1,297,918	1,297,918
Total pasivos	1,226,110	1,226,110	1,226,110	1,297,918	1,297,918

Nota 25. Hechos ocurridos después del periodo sobre el que se informa

Después de la fecha de presentación de los estados financieros separados condensados y antes de la fecha de autorización de su publicación, no se presentaron otros hechos relevantes que impliquen ajustes a las cifras o revelaciones adicionales a las contenidas en las notas anteriores.